

المحاضرة الثانية

أساليب إجراء البحث الميداني

هناك سؤال مهم لابد من الإجابة عليه وهو:

هل تشمل الدراسة جميع مفردات المجتمع الإحصائي أم سيطبق على جزء منه؟

في حالة اعتماد البحث على دراسة جميع مفردات المجتمع الإحصائي يسمى ذلك

أسلوب الحصر الشامل

أما إذا أعتد البحث على دراسة جزء فقط من مفردات المجتمع الإحصائي يسمى ذلك

أسلوب العينة

اسلوب الحصر الشامل

يمكننا هذا الأسلوب من الحصول على كافة البيانات والمعلومات عن كافة مفردات المجتمع الإحصائي وبالتالي فإن النتائج التي نحصل عليها لا يوجد بها تحيز ولا تحتاج لتعديل لكنها تحتاج إلى وقت وجهد كبيرين

اسلوب العينات

يبدوا هذا الأسلوب على العكس من أسلوب الحصر الشامل حيث تقتصر الدراسة فيه على جزء من المجتمع الإحصائي، لذا فهذا الأسلوب يوفر الوقت و الجهد و التكاليف ويصلح للمجتمعات غير المحدودة. إلا ان أهم عيوب هذا النوع هو ما يسمى بخطأ التحيز

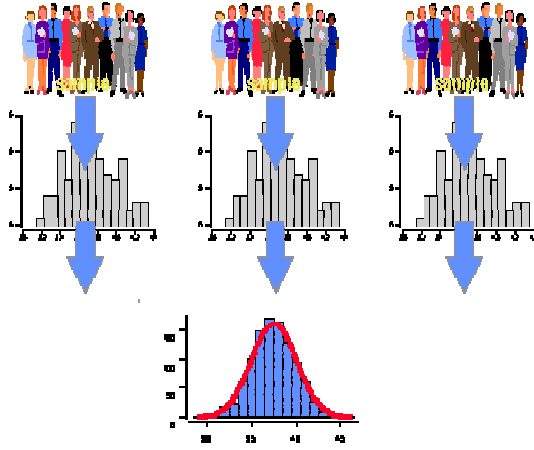
. Sampling Bias

أقسام مجتمع البحث

قسم بعض العلماء مجتمع البحث الى قسمين:

المجتمع الكلي للبحث

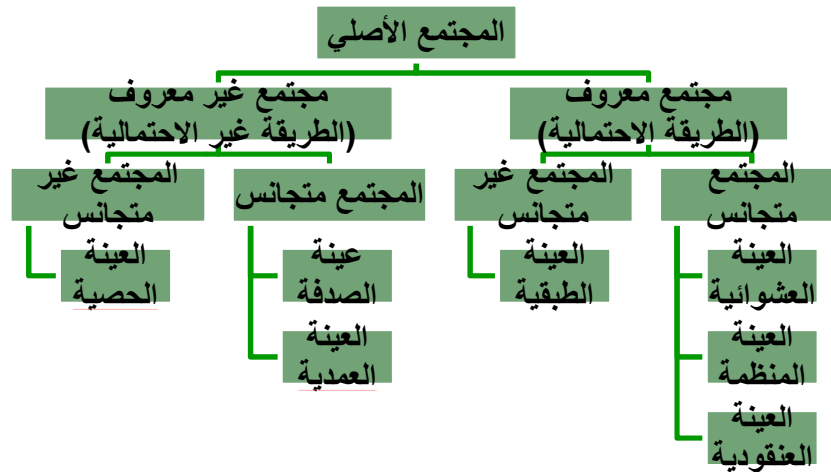
المجتمع الذي يمكن التعرف عليه



مجتمع البحث هو مصطلح علمي يراد به كل من يمكن أن تعمم عليه نتائج البحث

عينة البحث بأنها جزء من المجتمع اختير بطريقة علمية بشرط ان تمثل المجتمع ككل

طرق اختيار العينات

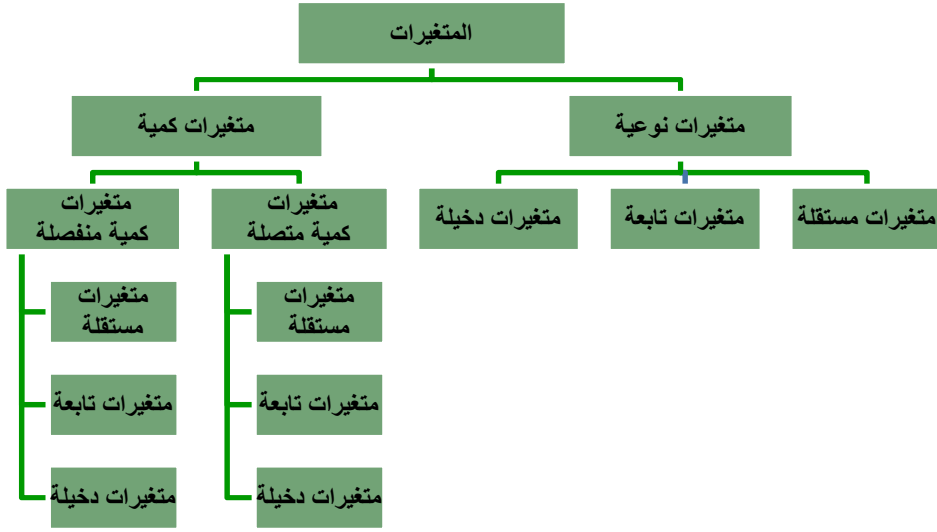


المتغير والثابت في البحث العلمي

المتغير: هو أي خاصية أو صفة سواء للأفراد أو الأشكال والتي تختلف من شخص لآخر ومن وقت لآخر مثل الطول، الذكاء ، التحصيل ويعمل الباحث على دراستها وقياسها.

الثابت: هي الصفات أو الظواهر التي لا تتغير، أو أي صفة أو خاصية تأخذ صفة واحدة ومن الممكن أخذ متغير وتحويله الى ثابت مثل درجة الحرارة في الغرفة. والباحث يسعى الى تثبيت عدد من المتغيرات في دراسته للتخلص من تأثيرها .

تصنيف المتغيرات



الخطوات الواجب مراعاتها بعد جمع البيانات

هناك عدد من الخطوات يجب على الباحث مراعاتها بعد جمع البيانات منها :

تسجيل البيانات

ترميز البيانات:

١- الترميز الرقمي أو العددي

٢- الترميز الأبجدي أو الحرفي

٣- الترميز الأبجدي الرقمي

تصنيف البيانات

مراجعة وتنقية البيانات

ترميز بيانات الاستبانة وجعلها متاحة لبرنامج الـ SPSS

تعتبر الاستبانة من أكثر وسائل جمع البيانات البحثية استخداماً، لذلك سوف نقوم الآن بالتعرف على كيفية تبويب البيانات التي يتم الحصول عليها من خلال الاستبانة، وطريقة إدخالها في برنامج الـ SPSS

مثال:

لو كنت تقوم بدراسة إحصائية حول موضوع "واقع استخدام الانترنت في البحث العلمي في الجامعات السعودية"، فإنك ستحتاجين إلى إعداد استبانة تحوي مجموعة من الاسئلة تتعلق بهذا الموضوع، ومن ثم توزيع هذه الاستبانة على عينة ممثلة لمجتمع البحث الذي تريدين أن تعممي نتائج دراستك عليه، وتطلبين من أفراد العينة الإجابة على جميع فقرات الاستبانة، والاستبانة التالية (والتي ستوزع عليكم) كمثال على ذلك.

ولغرض تفرغ البيانات المجموعة من خلال هذه الاستبانة بطريقة مناسبة يفهمها برنامج الـ SPSS لابد من توضيح التالي :

الأفراد الذين يقومون بالإجابة على أسئلة الاستبانة يطلق عليهم اسم حالات Cases

كل سؤال (فقرة) في الاستبانة تمثل متغير Variable

تسمى إجابات الافراد على الاسئلة (الفقرات) بقيم المتغيرات Variable values

إن كل استبانة تحوي عدة أنواع من الاسئلة والفقرات، وهذه الانواع هي :

١- سؤال يسمح باختيار إجابة واحدة فقط

٢- سؤال يسمح باختيار أكثر من إجابة واحدة

٣- سؤال مفتوح جزئياً

تمارين

أرادت باحث معرفة العلاقة بين حب الاستطلاع لدى الطلاب في السنوات الابتدائية وحل المسائل الرياضية، فاختار عشوائيا طلاب السنة الثالثة ثم اختار منهم عشوائيا ٢٠٠ طالب، ثم قام بصياغة الفرضية التالية:

"لا توجد علاقة ذات دلالة إحصائية بين حب الاستطلاع وحل المسائل الرياضية"

ثم قام بتطبيق اختبار عليهم وذلك للحصول على البيانات اللازمة لاستنتاج العلاقة واتخاذ قرارات في ضوء ذلك

المطلوب :

- ما نوع الإحصاء الذي استخدمه الباحث في هذه الدراسة؟ علل ذلك ؟
- حدد مجتمع البحث في هذه الدراسة ، وما نوعه ؟
- حدد عينة الدراسة في هذه الدراسة ، وما نوعها؟
- حدد المتغير المستقل في هذه الدراسة ، وما نوعه ؟
- حدد المتغير التابع في هذه الدراسة ، وما نوعه ؟
- حدد في صورتك المتغيرات الدخيلة التي من الممكن أن تؤثر على هذه الدراسة ؟
- حدد الفرضية التي يحاول الباحث اختبارها في هذه الدراسة ، وما نوعها ؟
- ما الوسيلة التي استخدمها الباحثة لجمع البيانات في هذه الدراسة ؟