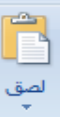



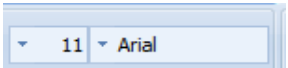









Excel 7002

	
لصق محتويات الحافظة	
قص التحديد من المستند ووضعه في الحافظة	
نسخ التحديد ووضعه في الحافظة	
نسخ التحديد من أحد المواضيع وتطبيقه في موضع آخر	
تغيير نوع وحجم الخط	
زيادة حجم الخط أو إنقصاه	
تغميق النص المحدد ، جعله مائلاً أو تسطيحه	
تطبيق الحدود على الخلايا المحددة (في الصورة تطبيق الحد السفلي ويوجد خيارات أكثر	
تلوين خلفية الخلايا المحددة	
تلوين لون النص	
المحاذاة الرأسية للنص داخل الخلية	
المحاذاة الأفقية للنص – الى اليسار أو توسيط أو الى اليمين	

Excel 7002

استدارة النص الى زاوية قطرية أو اتجاه عمودي ، ويتم استخدام هذا الأمر غالباً لتسميه	
إنقاص المسافة البادئة أو زيادتها ، والمسافة البادئة هي الهامش بين حد الخلية والنص	
تغيير اتجاه النص من اليسار	
اظهار كافة المحتويات في الخلية عن طريق عرضها في عدة سطور	
دمج وتوسيط لمحتويات الخلية	
اختيار كيفية عرض قيم الخلايا ، نسبة مئوية / أو عملة ، أم على شكل تاريخ او وقتزالخ	
تنسيق رقم حساب ، اختيار تنسيق عمله بديل للخلايا المحددة	
عرض قيمة الخلية في شكل نسبة مئوية	
نمط الفاصلة ، يؤدي اختياره الى عرض قيمة الخلية باستخدام فاصل الآلاف	
اظهار قيم أكثر تحديدا أو أقل تحديدا من خلايا زيادة أو انقاص الرتب العشرية	
تمثيل البيانات باستخدام أشرطة البيانات ونقايس الألوان ومجموعات الرموز استناداً الى البيانات	
تنسيق للخلايا على شكل جدول عن طريق اختيار أحد أنماط الجداول	
تنسيق سريع للخلايا عن طريق الاختيار من بين أنماط معرفة مسبقاً كما يمكن تعريف أنماط خلايا مخصصة	

Excel 7002

ادراج خلايا أو صفوف أو أعمدة في الورقة أو في الجدول	
حذف صفوف أو أعمدة من الجداول أو في الورقة	
تغيير ارتفاع الصفوف أو عرض الأعمدة أو تنظيم الورق او حماية الخلايا أو إخفائها	
	
عرض مجموع الخلايا المحددة بعدها مباشرة	
متابعة نقش الى خلية مجاورة أو أكثر	
حذف كافة محتويات الخلية أو اختيار أو إزالة التنسيق أو المحتويات أو التعليقات	
ترتيب البيانات بغرض تسهيل عملية التحليل ، يمكن فرز البيانات المحددة في ترتيب تصاعدي او تنازلي أو يمكن تصفية بعض القيم المحددة بصورة مؤقتة	
العثور على نصوص أو تنسيقات أو أنواع محددة ضمن المصنف وتحديد أي منها	
	
تلخيص البيانات بواسطة الجدول المحوري _وتعمل الجداول المحورية على تسهيل عملية ترتيب البيانات المعقدة وتلخيصها ، وكذلك تسهيل الانتقال التفصيلي	


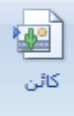

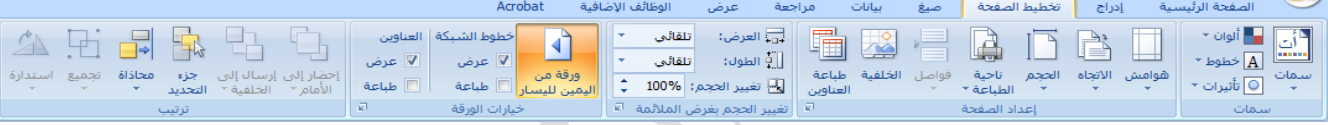


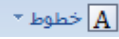



Excel 7002

إدراج جدول لترتيب البيانات	 جدول
إدراج صورة من ملف	 صورة
إدراج قصاصة فنية من مستند بما في ذلك اصور والرسومات	 قصاصة فنية
إدراج أشكال معدة مسبقاً مثل المربعات والدوائر والمثلثات	 أشكال
إدراج Smart art شكل لتمثيل البيانات بشكل مرئي	 SmartArt
E'YTTΨ	
إدراج مخطط عمودي للمقارنة بين القيم	 عمود
إدراج مخطط خطي لعرض الاتجاهات على مرور الوقت	 خطي
إدراج مخططات دائرية	 دائري

Excel 7002

ادراج مخططات شرطية للمقارنة بين القيم	
ادراج مخططات مساحية ، لإبراز الاختلافات بين القيم على مدار فترة من الوقت	
ايعرف أيضاً (يقارن هذا النوع بين أزواج من القيم ويمكن استخدامه بمخطط (س ، ص عند عدم وجود القيم قيد التخطيط بترتيب محور س أو عندما تمثل قياسات مختلفة	
ادراج مخطط أسهم أو مخطط سطحي أو مخطط دائري مجوف أو مخطط نسجي	
انشاء ارتباطات الى صفحة ويب أو صورة أو عنوان بريد الكتروني أو برنامج	
	K9
ادراج مربع نص يمكن وضعه في اي مكان بالصفحة	
تحرير رأس أو تذييل الصفحة سوف تظهر معلومات على كل صفحة مطبوعة	
ادراج نص مزخرف في المستند	

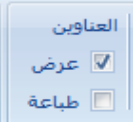
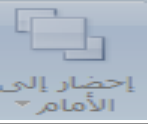
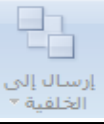
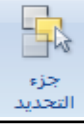
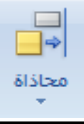

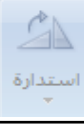
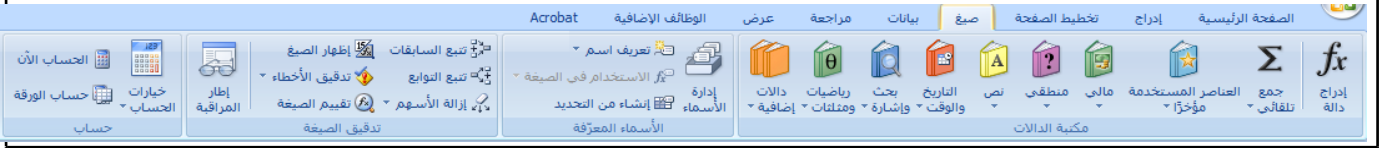
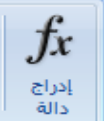
Excel 7002

ادراج سطر التوقيع لتحديد المسئول عن التوقيع	 <p>سطر التوقيع</p>
ادراج كائن مضمن	 <p>كائن</p>
ادراج أحرف غير موجودة في لوحة المفاتيح مثل الرموز حقوق النشر ، ورموز العلامات التجارية ، وعلامات الفقرات وأحرف الترميز	 <p>رمز</p>
	
تغيير التصميم العام للمستند بما في ذلك الألوان والخطوط والتأثيرات	 <p>سمات</p>
تغيير ألوان السمة الحالية	 <p>ألوان</p>
تغيير خطوط السمة الحالية	 <p>خطوط</p>
تغيير تأثيرات السمة الحالية	 <p>تأثيرات</p>
تغيير حجم الهامش للمستند بأكمله أو للمقطع الحالي	 <p>هوامش</p>
تبديل اتجاه تخطيط الصفحات ليكون إما عموديا أو أفقيا	 <p>الاتجاه</p>

Excel 7002

التغيير في حجم الورقة	
طباعة الورقة او جزء منها	
ادراج فواصل للصفحات	
ادراج صورة لعرضها كخلفية للورقة	
تحديد الصفوف والأعمدة المراد تكرارها على كل صفحة مطبوعة	
تقليل عرض المواد المطبوعة حتى تلائم الحد القصى من عدد صفحات المسموح به	
تقليل ارتفاع المواد المطبوعة حتى تلائم الحد الأقصى من عدد الصفحات المسموح به	
مد إخراج الطباعة او تقليصه بنسبة مئوية من الحجم الفعلي ، وتحديد الحد الأقصى للارتفاع	
تبديل اتجاه الورقة من اليمين لليساار او العكس	
الظهار الأسطر بين الصفوف والأعمدة لتسهيل عمليتي التحرير طباعة السطور الواقعة بين الصفوف والأعمدة	

Excel 7002

<p>اظهار عناوين الصفوف والأعمدة ، وطباعتها</p>	
<p>ادراج الكائن المحدد الى الأمام</p>	
<p>ادراج الكائن المحدد الى الخلف</p>	
<p>تحديد الكائنات المفردة وتغيير ترتيبها وكيفية ظهورها</p>	
<p>محاذاة حواف الكائنات وتوسيطها أو توزيعها بالتساوي على الصفحة</p>	
<p>تجميع الكائنات معاً كي يتم معاملتها ككائن واحد</p>	
<p>استدارة الكائن المحدد أو انعكاسه</p>	
	
<p>اتحرير الصيغة في الخلية الحالية عن طريق اختيار الوظائف وتحرير الوسيطات</p>	

Excel 7002

عرض مجموع الخلايا المحددة بعدها مباشرة	
استعراض وتحديد الدالات المستخدمة مؤخراً	
استعراض قائمة بالمحددات المالية	
استعراض قائمة بالوظائف المنطقية والاختيار منها	
استعراض قائمة بدالات النص والاختيار منها	
استعراض قائمة بوظائف الوقت والتاريخ	
تتصفح وظائف البحث والمراجع والاختيار منها	
استعراض قائمة بوظائف الرياضة وعلم المثلثات والاختيار منها	
استعراض قوائم الوظائف الاحصائية والهندسية ووظائف المكعبات والمعلومات والاختيار من بينها	

Excel 7002

انشاء كافة الأسماء المستخدمة في المصنف وتحريرها وحذفها والبحث عنها ، ويمكن استخدام الأسماء كبدايل في الصيغ بالنسبة لمراجع الخلايا	
ادتسمية الخلايا حتى يمكن الاشارة اليها في الصيغ	
اختيار اسم مستخدم في المصنف الحالي ثم ادراجه في الصيغة الحالية	
انشاء الأسماء من الخلايا المحددة تلقائيا	
اظهار الأسهم التي تشير الى الخلايا التي تؤثر في قيمة الخلية المحددة حاليا	
اظهار الأسهم التي تشير الى الخلايا تأثرت بقيمة الخلية المحددة حاليا	
ادازلة كافة الأسهم المرسمة	
عرض الصيغة في كل خلية	
التحقق من الأخطاء الشائعة	
لتشغيل مربع الحوارى تقييم صيغة لتصحيح صيغة بواسطة تقييم جزء من الصيغة على حدة	
مراقبة قيم خلايا محددة أثناء إجراء التغييرات على الورقة يتم عرض القيم في اطار منفصل	
تحديد وقت اجراء العمليات الحسابية للصيغ ، عند تغيير أي قيمة تؤثر على القيم الأخرى	
حساب المصنف بالكامل	
حساب الورقة الحالية الآن	

Excel 7002

استيراد بيانات من أحد قواعد بيانات برنامج مايكروسوفت أكسيس	
احضار بيانات خارجية من الويب	
الاحضار بيانات خارجية من ملف نصي	
اداستيراد بيانات من المصادر بيانات أخرى	
الاتصال بمصدر بيانات خارجي	
تحديث كافة اتصالات الخاصة بالمصنف	
تحديد كيفية اتصال الخلايا بمصدر بيانات أثناء التحديث والمحتويات المراد عرضها من المصدر ، وكذلك كيفية معالجة التغييرات في عدد الصفوف والأعمدة	
تحديد كيفية اتصال الخلايا بمصدر البيانات أثناء التحديث والمحتويات المراد عرضها	
عرض كافة الملفات الأخرى المرتبطة بجدول البيانات هذا كي يمكنك تحديث الارتباطات أو ازلتها	

Excel 7002

فرز وترتيب البيانات	
ادلتشغيل عامل التصفية ، انقر السهم في رأس العمود لختيار عامل التصفية	
مسح حالة التصفية	
إعادة تطبيق عامل التصفية	
تحديد السجلات المراد تضمينها في مجموعة نتائج الاستعلامات	
ادرافصل محتويات احدى الخلايا على أعمدة متفرقة مثل فصل عمود الأسماء الكاملة الى أسماء واسم العائلة	
حذف الصفوف المكررة	
ارفض ادخال البيانات الصحيحة ، مثال يمكن رفض التواريخ غير الصحيحة الأكبر من ١٠٠٠	
دمج قيم من عدة مناطق في نطاق واحد جديد	
ادرادارة وانشاء مجموعات قيم أو وحدات سيناريو مختلفة وحفظها بالإضافة الى التبديل بينها .	

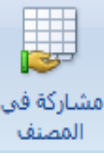



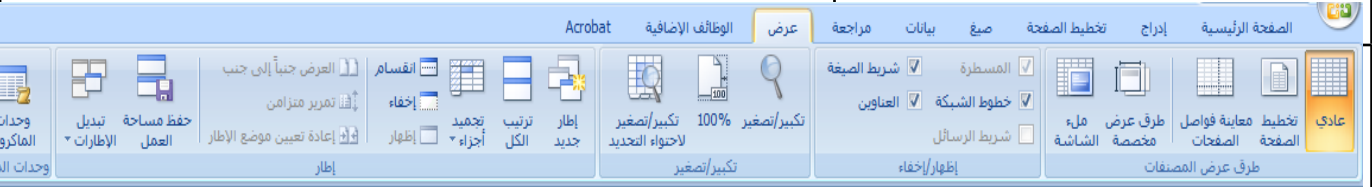

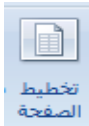

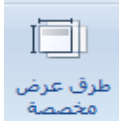
Excel 7002

ربط الخلايا معا حتى يمكن طيها أو توسيعها	<p>تجميع</p>
الغاء تجميع نطاق الخلايا التي تم تجميعها من قبل	<p>فك التجميع</p>
تجميع عدة صفوف بيانات مرتبطة عن طريق الإدراج التلقائي فالإجماليات الفرعية والإجمالية للخلية المحددة	<p>الإجمالي الفرعي</p>
توسيع مجموعة خلايا مطوية	<p>إظهار التفاصيل</p>
طي مجموعة من الخلايا	<p>إخفاء التفاصيل</p>
التدقيق الإملائي للخط	<p>التدقيق الإملائي</p>
فتح جزء أبحاث للبحث خلال مواد المراجع ، مثل القواميس والموسوعات وخدمات الترجمة	<p>أبحاث</p>
اقتراح كلمات ذات أخرى معنى مماثل للكلمة	<p>القواميس المرادفات</p>

Excel 7002

ترجمة النص المحدد الى لغة أخرى	
إضافة تعليق حول التحديد	
حذف التعليق المحدد	
تحديد التعليق السابق في الورقة	
الانتقال الى التعليق التالي في المستند	
إظهار التعليق المرفق بالخلية المحددة أو إخفائه	
عرض كافة التعليقات الموجودة بالمستند	
اظهار أي تعليقات توضيحية بالحبر على الورقة او اخفائها	
تحديد المعلومات القابلة للتغيير في الوثيقة ومنع الآخرين من تحرير الخلايا المؤمنة	
تقييد الوصول الى المصنف بواسطة منع انشاء اوراق جديدة أو منح حق الوصول الى الأشخاص	

Excel 7002

<p>السماح لعدة أشخاص بالعمل في مصنف واحد في نفس الوقت ، يجب حفظ المصنف على الشبكة</p>	 <p>مشاركة في المصنف</p>
<p>مشاركة المصنف وحمايته بكلمة مرور في نفس الوقت</p>	 <p>حماية ومشاركة في مصنف</p>
<p>السماح لأشخاص محددين بتحرير النطاقات</p>	 <p>السماح للمستخدمين بتحرير النطاقات</p>
<p>تعقب كافة التغييرات التي تمت على المستند بما في ذلك عمليات الإدراج والحذف وتغييرات التنسيق</p>	 <p>تعقب التغييرات</p>
	
<p>اظهر عرض المستند في العرض العادي</p>	 <p>عادي</p>
<p>عرض المستند كما سيظهر على الصفحة المطبوعة ، ويستخدم لمشاهدة الأماكن التي تبدأ وتنتهي عندها الصفحات</p>	 <p>تخطيط الصفحة</p>
<p>عرض معاينة لمكان الفواصل عند طباعة المستند</p>	 <p>معاينة فواصل الصفحات</p>
<p>حفظ مجموعة عرض بالإضافة الى الإعدادات على شكل طريقة عرض مخصصة ، يمكن تطبيق طريقة العرض الحالية على الستند بمجرد حفظها وذلك عن طريق .</p>	 <p>طرق عرض مخصصة</p>

Excel 7002

<p>تبديل عرض ملء الشاشة الى عرض المستند في وضع ملء الشاشة</p>	 <p>ملء الشاشة</p>
<p>عرض القواعد المستخدمة لقياس الكائنات ووصفها في المستند</p>	 <p>المسطرة</p>
<p>اظهار الأسطر بين الصفوف والأعمدة في الصفحة لتسهيل عمليتي التحرير والقراءة لن يتم طباعة تلك السطر الا عند تحددى طباعة</p>	 <p>خطوط الشبكة</p>
<p>فتح شريط الرسائل لإكمال أي إجراء مطلوبة على المستند</p>	 <p>شريط الرسائل</p>
<p>فتح شريط الرسائل لإكمال أي إجراء مطلوبة على المستند</p>	 <p>شريط الصيغة</p>
<p>اظهار عناوين الصفوف والأعمدة</p>	 <p>العناوين</p>
<p>فتح المربع الحواري تكبير وتصغير المستند</p>	 <p>تكبير/تصغير</p>
<p>اتكبير أو تصغير المستند الى ١٠٠% من الحجم العادي</p>	 <p>100%</p>
<p>تكبير أو تصغير ورقة العمل كي يقوم نطاق الخلايا المحددة بتعبئة الإطار بالكامل</p>	 <p>تكبير/تصغير لاحتواء التحديد</p>
<p>افتح إطار جديد يحتوي على عرض المستند الحالي</p>	 <p>إطار جديد</p>

Excel 7002

تجانب كافة إطارات البرامج المفتوحة جنباً الى جنب	
حافظ على عرض جزء من المستند أثناء تمرير باقي الأجزاء	
تقسيم الإطار الى أجزاء متعددة يمكن تغيير حجمها وتحتوي على طرق عرض ورقة العمل	
اخفاء الإطار الحالي بحيث لايمكن مشاهدته لإظهار الإطار مرة أخرى	
إظهار أي إطارات مخفية	
عرض ورقتين عمل جنباً الى جنب	
مزامنة تمرير مستندسّن بحيث يتم تمريرهما معا	
اعادة تعيين موضع الإطار للمستندات التي تتم المقارنة بينهما جنباً الى جنب لتتم المشاركة بينهما في الشاشة	
حفظ التخطيط الحالي لكافة الإطارات كمساحة عمل كي يمكن استعادته لاحقاً	
التبديل الى إطار آخر مفتوح حالياً	
انقر هنا لتسجيل ماكرو او الوصل الى خيارات الماكرو الأخرى	