

نموذج اختبار 1434 هـ "برامج الحاسب المكتبيه"


تصحیح : حواء ال المدینه , مراجعه : يارب توفيقك, تدقيق : جوانا 11 , إشراف : Oя•Fájr.

س1 لوضع جدول بيانات وتنسيق في مستند برنامج مايكروسوفت وورد 2007 نستخدم اداة الجدول الموجودة في ؟

- 1 - مسطرة (قائمة) مراسلات
- 2 - مسطرة (قائمة) الصفحة الرئيسية
- 3 - مسطرة (قائمة) ادراج
- 4 - مسطرة (قائمة) تخطيط الصفحة

س2 لوضع حدود الصفحة على صفحات مستند برنامج مايكروسوفت وورد 2007 نستخدم اداة حدود الصفحة في ؟

- 1 - مسطرة (قائمة) مراسلات
- 2 - مسطرة (قائمة) الصفحة الرئيسية
- 3 - مسطرة (قائمة) ادراج
- 4 - مسطرة (قائمة) تخطيط الصفحة

س3 يستخدم هذا الرمز  في برنامج مايكروسوفت وورد من اجل ؟

- 1 - ادراج فاصل للصفحات
- 2 - تغيير اتجاه المستند (افقي | عمودي)
- 3 - ادراج مربع نص في المستند
- 4 - تغيير اتجاه الطباعة من اليمين لليساار

س4 يتم قص جزء من النص في مستند برنامج مايكروسوفت وورد 2007 من خلال اداة القص الموجوده في ؟

- 1 - مسطرة (قائمة) مراجعة
- 2 - مسطرة (قائمة) تخطيط الصفحة
- 3 - مسطرة (قائمة) ادراج
- 4 - مسطرة (قائمة) الصفحة الرئيسية

س5 لتغيير طريقة ترقيم الفقره في المستند في برنامج مايكروسوفت وورد 2007 نستخدم الاداة رقم الصفحة الموجودة في ؟

- 1 - مسطرة قائمة تخطيط الصفحة
- 2 - مسطرة قائمة عرض
- 3 - مسطرة قائمة الصفحة الرئيسييه
- 4 - مسطرة قائمة ادراج

س6 لترقيم صفحات مستند برنامج مايكروسوفت وورد 2007 نستخدم الاداة رقم الصفحة الموجوده في ؟

- 1 - مسطرة قائمة ادراج
- 2 - مسطرة قائمة مراسلات
- 3 - مسطرة قائمة تخطيط الصفحة
- 4 - مسطرة قائمة الصفحة الرئيسييه

س7 اداة البحث عن النص في برنامج مايكروسوفت وورد 2007 موجوده في ؟

- 1 - مسطرة قائمة الصفحة الرئيسية
- 2 - مسطرة قائمة مراجع
- 3 - مسطرة قائمة ادراج
- 4 - مسطرة قائمة تخطيط الصفحة

س8 اداة ضبط تباعد الاسطر والفقرات في برنامج مايكروسوفت وورد 2007 موجوده في ؟


- 1 - مسطرة (قائمة) مراسلات
- 2 - مسطرة (قائمة) ادراج
- 3 - مسطرة (قائمة) تخطيط الصفحة
- 4 - مسطرة (قائمة) الصفحة الرئيسية

س9 اداة ترجمة التي تستخدم لترجمة مستند برنامج مايكروسوفت وورد 2007 من لغة الى اخرى موجوده في؟

- 1 - مسطرة (قائمة) مراجعة
- 2 - مسطرة (قائمة) ادراج
- 3 - مسطرة (قائمة) تخطيط الصفحة
- 4 - مسطرة (قائمة) عرض

س10 عند رغبة المؤلف وضع تعديل للصفحة في مستند مايكروسوفت وورد 2007 يستخدم اداة التديل الموجوده في ؟


- 1 - مسطرة (قائمة) تخطيط الصفحة
- 2 - مسطرة (قائمة) الصفحة الرئيسية
- 3 - مسطرة (قائمة) مراسلات
- 4 - مسطرة (قائمة) ادراج

س11 يستخدم هذا الرمز في  برنامج مايكروسوفت وورد 2007 من اجل ؟

- 1 - تقسيم النص في المستند الا اعمده
- 2 - رؤية كيف تكون الطباعة قبل طباعة المستند
- 3 - تسطير صفحة المستند
- 4 - تحديد حجم الهوامش في الصفحة


س12 لوضع اسناد ترافقي في مستند برنامج مايكروسوفت وورد 2007 تستخدم اداة اسناد ترافقي الموجودة في مسطرة (قائمة) ؟

- 1 - مسطرة (قائمة) ادراج
- 2 - مسطرة (قائمة) مراسلات
- 3 - مسطرة (قائمة) تخطيط الصفحة
- 4 - مسطرة (قائمة) الصفحة الرئيسية


س13 يستخدم هذا الرمز  في برنامج مايكروسوفت وورد 2007 من اجل ؟

- 1 - ادراج اشكال مختلفة
- 2 - ادراج معادلات حسابيه
- 3 - ادراج رموز خاصه


4 - ليس مما ذكر

س14 يستخدم هذا الرمز  في برنامج مايكروسوفت وورد 2007 من اجل ؟


- 1 - تحديد حجم الهوامش للمستند
- 2 - تسطير صفحة المستند
- 3 - وضع اطار على الصفحة
- 4 - تقسيم صفحة المستند الى اجزاء

س15 يستخدم هذا الرمز  في برنامج مايكروسوفت وورد 2007 من اجل ؟

- 1 - تقسيم النص الى صفحات
- 2 - ادراج جدول
- 3 - ادراج ملف اكسل داخل النص
- 4 - تخطيط صفحة المستند

س 16 يستخدم هذا الرمز  في برنامج مايكروسوفت وورد 2007 من اجل ؟

- 1 - تنسيق لون الخط
- 2 - الغاء تنسيق الحروف
- 3 - الغاء تنسيق الالوان للخط
- 4 - نسخ تنسيق الحروف والصور

س17 يستخدم هذا الرمز  في برنامج مايكروسوفت وورد 2007 من اجل ؟

- 1 - تنسيق الوان المستند
- 2 - ادراج قصاصه فنيه
- 3 - ادراج خلفيه للمستند
- 4 - ادراج صورته من ملف

س18 لتقسيم مستند برنامج مايكروسوفت وورد 2007 الى اعمدة تستخدم اداة اعمده الموجودة في ؟

- 1 - مسطرة (قائمة) تخطيط الصفحة
- 2 - مسطرة (قائمة) مراسلات
- 3 - مسطرة (قائمة) صفحة رئيسيه
- 4 - مسطرة (قائمة) ادراج

س19 عند رغبة مؤلف وضع بعض الاشكال التوضيحية في مستند برنامج مايكروسوفت وورد 2007 يستخدم الادوات الموجودة في ؟

- 1 - مسطرة (قائمة) مراسلات
- 2 - مسطرة (قائمة) الصفحة الرئيسية
- 3 - مسطرة (قائمة) تخطيط الصفحة
- 4 - مسطرة (قائمة) ادراج

س20 لنقل فقره من اول النص ووضعها في اخره في مستند برنامج مايكروسوفت وورد 2007 نقوم بما يلي ؟

- 1 - ايقونة قص - الانتقال بالمؤشر الى نهاية النص - ايقونة لصق
- 2 - نحدد النص - ايقونة نسخ - الانتقال بالمؤشر الى نهاية النص - ايقونة لصق
- 3 - نحدد النص - ايقونة قص - الانتقال بالمؤشر الى نهاية النص - ايقونة لصق
- 4 - ايقونة قص - الانتقال بالمؤشر الى نهاية النص - ايقونة لصق

س21 للانتقال الى بداية السطر في مستند برنامج مايكروسوفت وورد 2007 نقوم بما يلي ؟

- 1 - نضغط على مفتاح CTRL
- 2 - نضغط مفتاح Shift
- 3 - نضغط على مفتاح End
- 4 - نضغط على مفتاح Home

س22 فاصل صفحات المستند في برنامج مايكروسوفت وورد 2007 موجوده في ؟


- 1 - مسطرة (قائمة) مراسلات
- 2 - مسطرة (قائمة) تخطيط الصفحة
- 3 - مسطرة (قائمة) الصفحة الرئيسي
- 4 - مسطرة (قائمة) ادراج

س23 يقصد بضبط المحاذاة الكلية في مستند برنامج مايكروسوفت وورد 2007 مايلي ؟


- 1 - ان يكون النص غير متساويا وغير منسقاً من اليسار
- 2 - ان يكون النص متساويا وغير منسقاً من اليمين
- 3 - ان يكون النص متساويا ومنسقا من الوسط
- 4 - ان يكون النص متساويا ومنسقا من اليمين واليسار

س24 لتحديد اتجاه الطباعة افقي او عمودي في برنامج مايكروسوفت وورد 2007 نستخدم اداة الاتجاه الموجودة في ؟

- 1 - مسطرة (قائمة) ادراج
- 2 - مسطرة (قائمة) الصفحة الرئيسية
- 3 - مسطرة (قائمة) مراسلات
- 4 - مسطرة (قائمة) تخطيط الصفحة


س25 يستخدم هذا الرمز  في برنامج مايكروسوفت وورد 2007 من اجل ؟

- 1 - ادراج فاصل للصفحات
- 2 - ادراج حاشية سفلية
- 3 - اضافة غلاف صفحة
- 4 - ادراج مربع نص

س26 يستخدم هذا الرمز  في برنامج مايكروسوفت وورد 2007 من اجل ؟

- 1 - ادراج مربع نص في المستند
- 2 - ادراج الرمز # في المستند
- 3 - ادراج ارقام الصفحات

4 - تقسيم المستند الى فقرات

س27 يستخدم هذا الرمز  في برنامج مايكروسوفت بوربوينت 2007 من اجل ؟


- 1 - ايقاف العرض التقديمي لفترة محدودة
- 2 - اغلاق العرض التقديمي
- 3 - تشغيل عرض تقديمي من البداية
- 4 - تخزين العرض التقديمي باسم اخر

س28 في برنامج مايكروسوفت بوربوينت 2007 لاختفاء احدا الشرائح من العرض التقديمي نستخدم اداة اخفاء الشريحة في ؟

- 1 - مسطرة (قائمة) مراجعة
- 2 - مسطرة (قائمة) عرض الشرائح
- 3 - مسطرة (قائمة) تصميم
- 4 - مسطرة (قائمة) الصفحة الرئيسية

س29 في برنامج مايكروسوفت بوربوينت 2007 في مسطرة (قائمة)توجد الادوات الخاصة بتصميم الشكل وحركة الانتقالات من شريحة الى اخرى ؟


- 1 - حركات
- 2 - ادراج
- 3 - عرض الشرائح
- 4 - تصميم

س30 يستخدم هذا الرمز  في برنامج مايكروسوفت بوربوينت 2007 من اجل ؟


- 1 - ادراج اليوم صور فوتوغرافيه
- 2 - ادراج قصاصه فنيه
- 3 - ادراج صورة
- 4 - ادراج اشكال توضيحية

س31 يستخدم هذا الرمز (مو واضحة الصورة) في برنامج مايكروسوفت بوربوينت 2007 من اجل ؟


- 1 - ادراج افلام (اقلام) مصوره
- 2 - طباعة العرض التقديمي بشكل شرائح
- 3 - تخزين العرض التقديمي على شريط فيديو
- 4 - لف العرض التقديمي عكسيا

س32 يستخدم هذا الرمز  في برنامج مايكروسوفت بوربوينت 2007 من اجل ؟

- 1 - نسخ الكتابه على ادوات التخزين
- 2 - طباعة لاصق للشريط
- 3 - الكتابه على الشريط
- 4 - حفظ ملف بنسخة جديد


س33 يستخدم هذا الرمز  في برنامج مايكروسوفت بوربوينت 2007 من اجل ؟

- 1 - ادخال سريع نص داخل العرض التقديمي
- 2 - ادراج رابط خارجي داخل العرض التقديمي
- 3 - ادراج شريحة جديدة داخل العرض التقديمي
- 4 - عرض الشرائح داخل العرض التقديمي

س34 يستخدم هذا الرمز  في برنامج مايكروسوفت بور بوينت 2007 من اجل ؟

- 1 - التحكم في الاطار
- 2 - اظهار واخفاء الشرائح
- 3 - تكبير وتصغير الشريحة
- 4 - ادخال اشكال معده مسبقا

في برنامج مايكروسوفت بور بوينت 2007 من اول ؟




س35 تستخدم هذه الرموز

- 1 - طباعة الشرائح
- 2 - تغيير حجم الشريحة
- 3 - ادراج صورة للشريحة
- 4 - ادراج سمات وتصاميم اضافية للشريحة

س36 لادراج زر اجرائي داخل الشريحة في برنامج مايكروسوفت بور بوينت 2007 نقوم بما يلي ؟

- 1 - ادراج سهم اجرائي
- 2 - مسطرة ادراج - اشكال - ازرار اجرائية
- 3 - مسطرة ادراج - قصاصة فنية
- 4 - نضغط على مفتاح السهم في لوحة المفاتيح

س37 يستخدم هذا الرمز  في برنامج مايكروسوفت بور بوينت 2007 من اجل ؟


- 1 - اجراء تدقيق املائي
- 2 - تنسيق حروف العرض التقديمي
- 3 - ادراج صح على الحروف
- 4 - تحويل الحروف الكبيرة الى حروف صغيرة

س38 تستخدم هذه الرموز  في برنامج مايكروسوفت بور بوينت 2007 من اجل ؟

- 1 - ادراج صورة للشريحة
- 2 - ادراج شريحة جديدة
- 3 - تغيير تخطيط الشريحة
- 4 - تحديد المراحل الانتقالية للشرائح

س39 تستخدم برنامج مايكروسوفت بوربوينت 2007 في اعداد ؟

- 1 - الرسائل الإلكترونية وإدارة المعلومات وتسجيل المواعيد
- 2 - انشاء وتحرير مستندات ذات مظهر احترافي ومتطور
- 3 - العروض التقديمية للمؤتمرات المرئية والاجتماعات
- 4 - العمليات الحسابية باستخدام الجداول الالكترونية

س40 يستخدم هذا الرمز  في برنامج مايكروسوفت بوربوينت 2007 من اجل ؟

- 1 - وضع الساعة على الجدول
- 2 - ادراج جدول اكسل داخل بوربوينت
- 3 - ادراج الوقت والتاريخ الحاليين الى شرائح العرض
- 4 - ادراج الجدول

س41 في برنامج مايكروسوفت بور بوينت 2007 لتغيير تأثيرات النسق الحالي نستخدم اداة التأثيرات في ؟

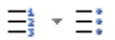
- 1 - مسطرة قائمة عرض الشرائح
- 2 - مسطرة قائمة تصاميم
- 3 - مسطرة قائمة الصفحة الرئيسية
- 4 - مسطرة قائمة مراجعة

س42 تستخدم هذه الرموز  في برنامج مايكروسوفت بوربوينت 2007 من اجل ؟


- 1 - تغيير حجم ونوع الخط
- 2 - تنسيق الصور
- 3 - تغيير حجم الصورة
- 4 - تنسيق الخط والحروف

س43 في برنامج مايكروسوفت بوربوينت 2007 لعرض الشرائح على شكل فارز الشرائح نختار عن طريق عرض العروض التقديمية الموجودة في ؟

- 1 - عرض
- 2 - الصفحة الرئيسية
- 3 - عرض الشرائح
- 4 - حركات


س44 تستخدم هذه الرموز  في برنامج مايكروسوفت بوربوينت 2007 من اجل ؟

- 1 - ادراج تعداد نقطي او رقمي
- 2 - ادراج شرائح جديد
- 3 - ادراج رقم الصفحة
- 4 - تغيير محاذاة النص في المستند


س45 يستخدم هذا الرمز  في برنامج مايكروسوفت بوربوينت 2007 من اجل ؟

- 1 - عمل اجراء على أي عنصر

- 2 - عرض الشرائح من البداية
- 3 - ادراج اشكال مختلفة
- 4 - رسم اشكال مختلفة

س46 يستخدم هذا الرمز  في برنامج مايكروسوفت بوربوينت 2007 من اجل ؟

- 1 - ادراج قصاصة فنية
- 2 - وضع الصور كخلفية على الشرائح
- 3 - ادراج صورة من اليوم صور فتوغرافية
- 4 - نسخ الصور بين الشرائح

س47 يستخدم هذا الرمز  في برنامج مايكروسوفت بوربوينت 2007 من اجل؟

- 1 - اخفاء الشريحة
- 2 - تغيير تخطيط الشريحة
- 3 - طباعة شريحة معينة
- 4 - تغيير لون الخلفية للشريحة

س48 الخطوات لاختيار فتره زمنية مقدارها 5 ثواني بين عرض كل شريحة واخرى في برنامج مايكروسوفت بوربوينت 2007 ؟


- 1 - مسطرة ادراج - ادراج الوقت والتاريخ - ادراج 5 ثواني
- 2 - مسطرة حركات - قائمة تقدم بالشريحة - تلقائيا بعد ونحدد 5 ثواني
- 3 - مسطرة ادراج - ادراج الوقت والتاريخ
- 4 - جميع ما ذكر صحيح

س49 تستخدم هذه الرموز  في برنامج مايكروسوفت اكسل 2007 لـ ؟

- 1 - ادراج مخططات بيانية
- 2 - ترجمة النصوص في المستند
- 3 - ادراج اشكال خاصة
- 4 - ادراج دوال حسابيه

س50 تستخدم هذه الرموز  في برنامج مايكروسوفت اكسل 2007 لـ ؟


- 1 - تغيير محاذاة النص في الخلية
- 2 - تغيير محاذاة النص في المستند
- 3 - ادراج تعداد نقطي ورقمي
- 4 - ادراج شرائح جديد

س51 يستخدم هذا الرمز  في برنامج مايكروسوفت اكسل 2007 من اجل ؟

- 1 - عرض اوراق العمل
- 2 - ترتيب اوراق العمل من اليمين لليسار
- 3 - ادراج ورقة عمل جديد
- 4 - تغيير اتجاه ورقة العمل من اليمين لليسار ومن اليسار لليمين

س52 عند بدء تشغيل برنامج مايكروسوفت اكسل 2007 ستظهر لدينا نافذه وهي عباره عن مستند يحمل عنوان افتراضي هو ؟


- Document1 - 1
- Book1 - 2
- Table1 - 3
- Presentation1 - 4

س53 يستخدم هذا الرمز  في برنامج مايكروسوفت اكسل 2007 من اجل ؟

- 1 - طباعة الاقترانات الخطيه
- 2 - حساب اقتران التكامل لمجموعة من الخلايا
- 3 - ادراج دالة حسابيه
- 4 - ادراج الرموز الخاصة

س54 تستخدم هذه الرموز  في برنامج مايكروسوفت اكسل 2007 من اجل ؟

- 1 - ادراج مخططات بيانيه
- 2 - ادراج صورة مستند
- 3 - ادراج اشكال خاصة
- 4 - تغيير شكل المستند

س55 يستخدم هذا الرمز  في برنامج مايكروسوفت اكسل 2007 من اجل ؟

- 1 - نقل مجموعة من الخلايا من مكان الى اخر
- 2 - اجراء عملية الفرز والتصفيه للبيانات الموجودة في الخلايا
- 3 - تحويل بين الحروف الكبيرة والصغيرة

حذف مجموعة من الخلايا

س56 تستخدم هذه الرموز  في برنامج مايكروسوفت اكسل 2007 لـ ؟

- 1 - زيادة وانقاص الفواصل العشرية للخلية
- 2 - انقاص عدد الخلايا
- 3 - زيادة عدد الخلايا
- 4 - زيادة الحروف في الخلية

س57 اداة (دمج وتوسيط) الموجودة في تستخدم لدمج وتوسيط البيانات في الخلايا المحدده في ورقة عمل برنامج مايكروسوفت اكسل 2007 ؟

- 1 - مسطرة قائمة الصفحة الرئيسية
- 2 - مسطرة قائمة ادراج
- 3 - مسطرة قائمة البيانات
- 4 - مسطرة قائمة صيغ

س58 لعمل مخططات بيانيه في ورقة عمل برنامج مايكروسوفت اكسل2007 نستخدم اداة مخططات الموجوده في ؟

- 1 - مسطرة قائمة بيانات
- 2 - مسطرة قائمة صيغ
- 3 - مسطرة قائمة ادراج
- 4 - مسطرة قائمة الصفحة الرئيسية

س59 لإيجاد مجموع رقمين في ورقة عمل مايكروسوفت اكسل 2007الرقم الاول الموجود في الخلية A 5 والثاني موجود في الخلية 10 C؟

- 1 - (10) + (5)
- 2 - SUM (A5 + C10)
- 3 - C10 + A5
- 4 - A5 + C10

س60 لادراج دالة حسابيه في ورقة عمل برنامج مايكروسوفت اكسل 2007 نستخدم مكتبة الدالات في ؟

- 1 - مسطرة قائمة صيغ
- 2 - مسطرة قائمة بيانات
- 3 - مسطرة قائمة الصفحة الرئيسية
- 4 - مسطرة قائمة ادراج

استخدم الشكل التالي للاجابة عن الاسئلة

الاسئلة		الاجابات		الاسئلة		الاجابات	
الاسئلة	الاجابات	الاسئلة	الاجابات	الاسئلة	الاجابات	الاسئلة	الاجابات
1	مسطرة قائمة الصفحة الرئيسية	2	مسطرة قائمة ادراج	3	مسطرة قائمة البيانات	4	مسطرة قائمة صيغ
58	مسطرة قائمة ادراج	59	SUM (A5 + C10)	60	مسطرة قائمة صيغ		

س61 لفرز واستخدام الموظفين اللذي مستوى اجمالي راتبهم "منخفض" نستخدم الايقونة ؟



س62 الصيغ الصحيحة لحساب القيمة الموجوده في الخلية D16؟

1 - SQRT (A4 :A13)

2 - SUM (A4 :A13)

3 - CO (A4 :A13)

4 - COUNT(A4 :A13)

س63 الصيغة الصحيحة لحساب القيمة الموجوده في الخلية D18 ؟

1 - MIN (G13)

2 - MIN (G4 _G13)

3 - MIN (G13 _G4)

4 - MIN (G4 : G13)

س64 الصيغة الصحيحة لحساب القيمة في الخلية D19 ؟

1 - AVERAGE (G4G13)

2 - AVERAGE (G4 _G13)

3 - AVERAGE (G13 :G4)

4 - AVERAGE (G4 ؛G13)

س65 لايجاد مجموع بدل المواصلات لجميع الموظفين في الخليه f15نستخدم الدالة ؟


1 - =SUM (F4 :F13)

2 - SUM (F4 :F13)

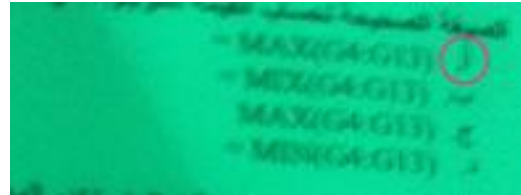
3 - =SUM (F4 ؛F13)

4 - SUM (F4 ؛F13)

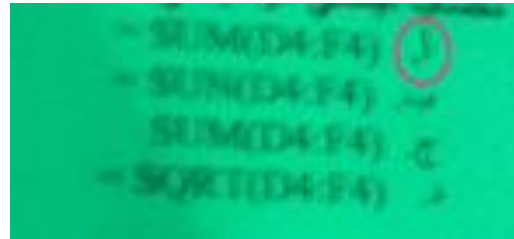
س66 لمعرفة مستوى الراتب الاساسي (عالي اذا كان اكثر او يساوي 4000) او (منخفض اذا كان اقل او يساوي 4000)



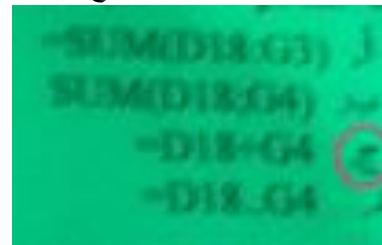
س 67 الصيغة الصحيحة لحساب القيمة الموجوده في الخلية D17 نستخدم المعادلة؟ (هالسؤال مو واضح تاكدوا منه)



س68 نصف اجمالي الراتب في الخلية G4تستخدم المعادلة ؟ (هالسؤال مو واضح تاكدوا منه)





س69 الصيغة الصحيحة لحساب مجموع القيمة الموجودة في الخلية D18والخلية G4 هي ؟



س70 للبحث عن الموظفين اللذين تبتداء اسمائهم بـ (محمد) نستخدم الايقونة ؟

- 1 - 2 - 3 - 4 -

رقم السؤال	الصورة المرفقة	رقم السؤال	الصورة المرفقة
26		44	

	34		11
---	----	--	----