


## Chapter 10

النفى

Negative



## مقدمة Introduction:

– النفي في اللغة الانجليزية بسيط جداً وسهل وسوف نسرد الكثير من الأمثلة لفهم هذا البحث لأنه مهم جداً.

## صياغة النفي Make of Negative:

– تقول قاعدة النفي في اللغة الانجليزية:

(١) إذا كانت الجملة تحوي فعلاً مساعداً **Auxiliary Verb**: نضيف فقط بعد الفعل المساعد الكلمة **"not"** (للاختصار يضاف المقطع **"n't"** في آخر الفعل المساعد "ماعداً **will** فيختصر إلى **won't** و **can** فيختصر إلى **can't** و **am** , **may** فلا يختصران أبداً").

(٢) إذا كانت الجملة لا تحوي فعلاً مساعداً **Auxiliary Verb**: نضع بعد الفاعل مباشرة **do not**

**(don't)** أو **does not (doesn't)** أو **did not (didn't)**

نضع **do not (don't)**: عندما يكون الفعل في المصدر، أو بمعنى آخر إذا كان الفاعل **I , You , We , They** أو اسم جمع.

نضع **does not (doesn't)**: عندما يكون في آخر الفعل **s**، أو بمعنى آخر إذا كان الفاعل **He , She , It** أو اسم مفرد، ونحذف الحرف **s** من آخر الفعل.

نضع **did not (didn't)**: عندما يكون الفعل في الماضي، ونعيد الفعل إلى التصريف الأول "الحاضر".

– معنى الفعل في المصدر: هو الفعل في التصريف الأول وغير مضاف له **-s** أو **-ing**.

– يمكن اختصار **shall not** إلى **shan't**.

– وإليك بعض الأمثلة في كل زمن على حدا:

1) He plays football.

هو يلعب كرة القدم.

هنا لا يوجد فعل مساعد والفعل مضاف له S إذا نضع أداة النفي **does not (doesn't)** بعد الفاعل مباشرة ونحذف الحرف S من آخر الفعل.

1) He (**does not/doesn't**) play football.

هو لا يلعب كرة القدم.

2) You teach English.

أنت تدرّس الإنجليزية.

هنا لا يوجد فعل مساعد والفعل في المصدر إذا نضع أداة النفي **do not (don't)** بعد الفاعل مباشرة.

2) You (**do not/don't**) teach English.

أنت لا تدرّس الإنجليزية.

1) He is playing football.

هو يلعب كرة القدم.

هنا يوجد فعل مساعد هو **"is"** إذا نضع بعد الفعل المساعد مباشرة **"not"**.

1) He (**is not/isn't**) playing football.

هو لا يلعب كرة القدم.

2) You are teaching English.

أنت تدرّس الإنجليزية.

هنا يوجد فعل مساعد هو **"are"** إذا نضع بعد الفعل المساعد مباشرة **"not"**.

2) You (**are not/aren't**) teaching English.

أنت لا تدرّس الإنجليزية.

3) I am walking.

أنا أتمشى.

هنا يوجد فعل مساعد هو **"am"** إذا نضع بعد الفعل المساعد مباشرة **"not"**.

3) I **am not** walking.

أنا لا أتمشى.

- 1) He has played football. لقد لعب كرة القدم.  
 هنا يوجد فعل مساعد هو "has" إذا نضع بعد الفعل المساعد مباشرة "not".
- 1) He (**has not/hasn't**) played football. هو لم يلعب كرة القدم.
- 2) You have taught English. لقد درّست الإنجليزية.  
 هنا يوجد فعل مساعد هو "have" إذا نضع بعد الفعل المساعد مباشرة "not".
- 2) You (**have not/haven't**) taught English. أنت لم تدرّس الإنجليزية.

- هو يكتب رسالة لمدة ساعتين.
- 1) He has been writing a letter for two hours.  
 هنا يوجد فعل مساعد هو "has" إذا نضع بعد الفعل المساعد مباشرة "not".  
 هو لا يكتب رسالة لمدة ساعتين.
- 1) He (**has not/hasn't**) been writing a letter for two hours.
- 2) I have been having lunch. أنا كنت أتناول الغداء.  
 هنا يوجد فعل مساعد هو "have" إذا نضع بعد الفعل المساعد مباشرة "not".
- 2) I (**have not/haven't**) been having lunch. أنا لم أكن أتناول الغداء.

- 1) He played football. هو لعب كرة القدم.  
 هنا لا يوجد فعل مساعد والفعل في الماضي إذا نضع أداة النفي (didn't) did not بعد الفاعل مباشرة ونعيد الفعل إلى المصدر.  
 هو لم يلعب كرة القدم.
- 1) He (**did not/didn't**) play football.

2) You taught English.

أنت درّستَ الإنجليزية.

هنا لا يوجد فعل مساعد والفعل في الماضي إذاً نضع أداة النفي **did not (didn't)** بعد الفاعل مباشرة ونعيد الفعل إلى المصدر.

2) You (**did not/didn't**) teach English.

أنت لم تدرّس الإنجليزية.

٢-٢ / الماضي المستمر:

1) He was playing football.

هو كان يلعب كرة القدم.

هنا يوجد فعل مساعد هو **"was"** إذاً نضع بعد الفعل المساعد مباشرة **"not"**.

1) He (**was not/wasn't**) playing football.

هو لم يكن يلعب كرة القدم.

أنت كنت تشاهد التلفاز عندما صرختُ.

2) You were watching the TV when she cried.

هنا يوجد فعل مساعد هو **"were"** إذاً نضع بعد الفعل المساعد مباشرة **"not"**.

أنت لم تكن تشاهد التلفاز عندما صرختُ.

2) You (**were not/weren't**) watching the TV when she cried.

٢-٣ / الماضي التام:

لقد لعب كرة القدم قبل أن يُكسّر ساقه.

1) He had played football before his leg was broken.

هنا يوجد فعل مساعد هو **"had"** إذاً نضع بعد الفعل المساعد مباشرة **"not"**.

هو لم يلعب كرة القدم قبل أن يُكسّر ساقه.

1) He (**had not/hadn't**) played football before his leg was broken.

٢-٤ / الماضي التام المستمر:

هو درّس اللغة الإنجليزية لمدة سنتين قبل حصوله على الوظيفة.

1) He had been studying English for two years before he got the job.

هنا يوجد فعل مساعد هو **"had"** إذاً نضع بعد الفعل المساعد مباشرة **"not"**.

هو لم يدرُس اللغة الانجليزية لمدة سنتين قبل حصوله على الوظيفة.

1) He (**had not/hadn't**) been studying English for two years before he got the job.

١-٣ / المستقبل البسيط:

1) He will go.

هو (سوف يذهب/سيذهب).

هنا يوجد فعل مساعد هو "will" إذا نضع بعد الفعل المساعد مباشرة "not".

1) He (**will not/won't**) go.

هو لن يذهب.

٢-٣ / المستقبل المستمر:

1) He will be sleeping.

هو (سوف يكون/سيكون) نائماً.

هنا يوجد فعل مساعد هو "will" إذا نضع بعد الفعل المساعد مباشرة "not".

1) He (**will not/won't**) be sleeping.

هو لن يكون نائماً.

٣-٣ / المستقبل التام:

أنا سأكون قد أكملتُ لغتي الانجليزية خلال الوقت الذي أعود فيه من الولايات المتحدة.

1) I will have perfected my English by the time I come back from the U.S.

هنا يوجد فعل مساعد هو "will" إذا نضع بعد الفعل المساعد مباشرة "not".

أنا لن أكون قد أكملتُ لغتي الانجليزية خلال الوقت الذي أعود فيه من الولايات المتحدة.

1) I (**will not/won't**) have perfected my English by the time I come back from the U.S.

٤-٣ / المستقبل التام المستمر:

أنا سأكون قد انتظرتُ ساعتين عندما تصل طائرتي.

1) I will have been waiting for two hours when her plane arrives

هنا يوجد فعل مساعد هو "will" إذا نضع بعد الفعل المساعد مباشرة "not".

أنا لن أكون قد انتظرتُ ساعتين عندما تصل طائرتهما.

1) I (**will not/won't**) have been waiting for two hours when her plane arrives.

٤ / المستقبل في الماضي:

1) He would go.

هو كان سيذهب.

هنا يوجد فعل مساعد هو "would" إذا نضع بعد الفعل المساعد مباشرة "not".

1) He (**would not/wouldn't**) go.

هو لم يكن سيذهب.

2) You were going to go.

أنت كنت ستذهب.

هنا يوجد فعل مساعد هو "were" إذا نضع بعد الفعل المساعد مباشرة "not".

2) You (**were not/weren't**) going to go.

أنت لم تكن ستذهب.

٥ / مع الأفعال المساعدة:

- عندما نضيف بعد الفعل المساعد can الكلمة "not" فنكتب cannot وليس ~~can not~~ وللإختصار **can't**.

1) I can go.

أنا أستطيع الذهاب.

هنا يوجد فعل مساعد هو "can" إذا نضع بعد الفعل المساعد مباشرة "not".

1) I (**cannot/can't**) go.

أنا لا أستطيع الذهاب.

2) I should go.

يجب علي أن أذهب.

هنا يوجد فعل مساعد هو "should" إذا نضع بعد الفعل المساعد مباشرة "not".

2) I (**should not/shouldn't**) go.

لا يجب علي أن أذهب.

3) He has to travel to Portugal.

يجب عليه أن يسافر إلى البرتغال.

هنا لا يوجد فعل مساعد والفعل مضاف له s إذا نضع أداة النفي **does not (doesn't)** بعد الفاعل مباشرة ونحذف الحرف s من آخر الفعل.

لا يجب عليه أن يسافر إلى البرتغال.

3) He (**does not/doesn't**) have to travel to Portugal.

4) He is a hero.

هو بطل.

هنا يوجد فعل مساعد هو "is" إذا نضع بعد الفعل المساعد مباشرة "not".

4) He (**is not/isn't**) a hero.

هو ليس بطلاً.



س/ انفي الجملة التالية:

You have to travel to Portugal.

يجب عليك أن تسافر إلى البرتغال.

You have a pen.

أنت لديك قلماً.

ج/

لربما ستقول:

You (have not/ haven't) to travel to Portugal

You (have not/ haven't) a pen.

ولكن هذا خطأ.

في الجملة الأولى: الفعل **have** هنا في الجملة ليس فعل مساعد بل فعل عادي بمعنى "يجب على" (لاحظ حرف الجر **to** بعد **have** "درس بالتفصيل في البحث الثالث") معنى ذلك أن هذه الجملة لا تملك فعلاً مساعداً والفعل "**have**" في المصدر إذا نضع **do not (don't)** بعد الفاعل مباشرة.

في الجملة الثانية: الفعل **have** هنا في الجملة ليس فعل مساعد بل فعل عادي بمعنى "يملك" معنى ذلك أن هذه الجملة لا تملك فعلاً مساعداً والفعل "**have**" في المصدر إذا نضع **do not (don't)** بعد الفاعل مباشرة.

You (**do not/don't**) to travel to Portugal.

لا يجب عليك أن تسافر إلى البرتغال.

You (**do not/don't**) have a pen.

أنت ليس لديك قلماً.





س/ انفي الجملة التالية:

**He has a pen.**

هو لديه قلماً.

ج/

لربما ستقول:

**He (does not/doesn't) has a pen.**

هنا الفعل المساعد هو "has" وهو مضاف له "s" إذا نضع (does not (doesn't بعد الفاعل مباشرة ونعيد الفعل إلى المصدر ألا وهو "have".


**He (does not/don't) have a pen.**

هو ليس لديه قلماً.



- have + -s → has

تذكر أن:



النفى في الأمر:


- لكي تنفي جملة ما في صيغة الأمر: نضع في أول الجملة **Do not (Don't)** وبعدها مباشرة الفعل في المصدر. مثل:

**(Do not/Don't) worry.** لا تقلق. ، لا تقلقي. ، لا تقلقا. ، لا تقلقوا ، لا تقلقن.

**(Do not/Don't) eat this.** لا تأكل هذا. ، لا تأكلي هذا. ، لا تأكلا هذا. ، لا تأكلوا هذا.

لا تكن غيبياً. ، لا تكوني غيبية. ، لا تكونا غيبيان. ، لا تكونوا أغبياء ، لا تكن غيبات.

**(Do not/Don't) be stupid.**



النفى بـ never:

- يمكن استخدام **never** للنفى المطلق للجملة المثبتة، ولها معنى "أبداً ، إطلاقاً ، مطلقاً ، على الإطلاق".

- يوضع **never** بعد الفعل المساعد مباشرة، وإن لم يكن هنالك فعل مساعد يوضع قبل الفعل الأساسي.




س/انفي الجملة التالية باستخدام **never**:

I will talk to you later.  
He teaches English.  
He can play basketball.

ج/

I will **never** talk to you.  
He **never** teaches English.  
He can **never** play basketball.

أنا لن أكلمك أبداً.  
هو لا يدرّس الإنجليزية أبداً.  
لا يمكنه لعب كرة السلة أبداً.



:have no

– كما قلنا لنفي الجملة التالية: "I have a pen" نكتب: "I don't have a pen"، ولكن

يمكن كتابة الجملة السابقة بالطريقة التالية وهي أكثر شيوعاً حالياً في الكتابة الإنجليزية:

I have **no** pen.  
He has **no** car.  
I have **no** idea.

ليس لدي قلماً.  
ليس لديه سيارة.  
ليس لدي فكرة.

# Questions



*Change these sentences to negative:*

- 1) I like cheese.
- 2) We're married.
- 3) She has an old house.
- 4) He plays tennis on Saturdays.
- 5) I've already been to the bank.
- 6) I need some money.
- 7) I had lunch at 2 o'clock.
- 8) He's going to work.
- 9) I have a lot of cars.
- 10) I've already seen the tower of London.
- 11) He'll be having lunch at that time.
- 12) I had a shower at 4 o'clock.
- 13) We live in Madrid.
- 14) I've ever seen a snake.
- 15) He likes going to work. (use *never*)