

دليل الطالب للتعليم عن بعد

كلية الدراسات التطبيقية وخدمة المجتمع
وكالة التعلم الالكتروني والتعليم عن بعد

اعداد :

الدكتور صالح بن علي الراشد – وكيل الكلية للتعليم عن بعد
الاستاذ محمد فهد طيفور – منسق التعليم عن بعد



الفهرس

٣

• أهقكمك

٤

• كلك عمك الكلك

٥

• الكلك عن بعد فك الكلك

٦

• الكوك والكسالك والككم والككك

٦

• الكك الكك الكك الكك الكك عن بعد

٧

• كك الكك الكك

٨

• ك كك كك الكك

٩

• الكك الكك

٩

• التسجيل الإلكتروني للمقررات

١١

• تفعيل البريد الإلكتروني للطالب

١١

• الحصول على نظام إدارة التعلم

١٣

• متابعة الأخطاء وتحميل المقررات

١٤

• الصعق النهائي وحل المشكلات

١٥

• الأختبار النهائي و الوصول على المقررات

١٦

• التواصل مع أعضاء هيئة التدريس

١٧

• التواصل مع وكالة التعليم عن بعد

١٨

• ملاحظات هامة

مقدمة

يعتبر هذا الكتيب دليلاً مبسطاً لطلاب التعليم عن بعد لتزويدهم بما يحتاجونه ابتداءً من دخولهم الجامعة وحتى الانتهاء من متطلبات البرنامج الدراسي حيث يضم إرشادات وتعليمات واضحة للطلاب ليقوم بكافة مراحل العملية التعليمية بسهولة ويسر .

دليل الطالب للتعليم عن بعد – كلية الدراسات التطبيقية وخدمة المجتمع

المصادر المعرفية ايضاً لم تعد الكتب والملازم المطبوعة بل اصبحت الكتب الإلكترونية والمكتبات الرقمية تحتل مكانه واسعه في تكوين وهيكله العملية التعليمية الحديثة.

قامت كلية الدراسات التطبيقية وخدمة المجتمع بتقديم تخصصي ادارة الاعمال والتسويق ضمن برامج التعليم عن بعد، تماشياً مع رؤية ورسالة الكلية وانسجماً مع متطلبات سوق العمل، كما قامت الكلية بتوفير طاقم تدريسي مؤهل و ذو كفاءة عالية، كما ارتأت الكلية ان تقوم باستحداث وكالة التعلم الإلكتروني والتعليم عن بعد لإدارة وتنظيم برامج التعليم عن بعد في الكلية تعزيزاً للنهج المؤسسي الذي يضمن تقديم افضل المخرجات التعليمية، حيث يبقى الطالب محور اهتمامنا املين ان يجد ما يلبي تطلعاته وامله لخدمة وطننا الحبيب.

عميد كلية الدراسات التطبيقية وخدمة المجتمع

د. صالح بن سليمان الرشيد



كلمة عميد الكلية

الحمد لله وحده... والصلاة والسلام على من لا نبي بعده... أما بعد

استكمالاً للنهضة النوعية التي يشهدها قطاع التعليم العالي في المملكة، قامت الجامعة

باستحداث برامج التعليم عن بعد من اجل دعم مهارات التعلم الحديثة وتقديم أفضل نماذج التعليم المستند على تطبيقات وتقنيات التعليم الإلكتروني، حيث يتم دمج التعليم بالتكنولوجيا ووسائلها المختلفة تماشياً مع متطلبات العصر، ليتمكن الطالب من الحصول على المعرفة بأقصر الطرق وأيسرها، واضعين صوب اعيننا ثلاثة قيم رئيسيه في تنفيذ هذه البرامج أولها جودة المخرجات التعليمية، وثانيها الريادة التي نطمح اليها، والمرونة التي تعتبر جوهر التعليم عن بعد.

تقنيات التعلم الإلكتروني والتعليم عن بعد لم تعد رفاهية او ادوات تقوم بإيصال المعرفة وحسب، بل غدت من ضرورات التعليم الجامعي المتميز وذلك بتغير طبيعة وسلوكيات المتعلم ووسائل إيصال المعلومات ونقل المعرفة. فالطالب اليوم ليس بالمتلقي السلبي الذي يريد ان يستمع الى المحاضرة ويرى وينصت الى استاذة، نحن نتعامل اليوم مع جيل تطبع أنامله اكثر من ما يكتب قلمه. ويتعامل مع المدونات والبريد الإلكتروني ومحركات البحث على الانترنت والكتب الإلكترونية اكثر من مثيلاتها التقليدية. ويشارك بشكل ايجابي في انتاج المعرفة من خلال الوسائل التقنية.

لماذا التعليم عن بعد ؟

اجابة هذا السؤال ترتبط بميزات يتميز بها نظام التعليم عن بعد عن غيره من الأنظمة التعليمية التقليدية ومن هذه الميزات :

١. يجعل العملية التعليمية اكثر مرونة .
٢. تعدد طرق واساليب التدريس لتلائم الفروق الفردية ونوع المتعلم.
٣. يساعد على الاتصال والتعاون والمشاركة .
٤. يشجع على التعليم التعاوني والعمل الجماعي بين الطلاب .
٥. يوفر التعليم للأشخاص الذين لا تسمح لهم طبيعة عملهم وظروفهم الخاصة من الالتحاق بالبرامج الأكاديمية التقليدية .
٦. يتيح الفرص الكاملة للمتعلم للمناقشة والحوار، حيث ان ادوات الاتصال تتيح لكل متعلم فرصة الادلاء برأية في اي وقت.
٧. يقلل من تكاليف التعليم وارتباطاته وتقلاته وبيتيح للطلاب الحصول على المعلومة والمادة العلمية اينما كان وفي اي وقت.
٨. تحسين واثراء مستوى التعليم وتنمية القدرات الفكرية .
٩. يزيد من مهارة الطالب في استخدام الحاسب وبرمجياته ويبقى الطالب على تواصل اكبر مع الحاسب والانترنت.

التعليم عن بعد في الكليه

يعتبر التعليم عن بعد من البرامج الأكاديمية الأكثر تطورا وتحديثا من خلال استخدام الوسائل التقنية المختلفة وتطويرها المستمر، كما تكمن أهمية التعليم عن بعد في التحرر من القيود الزمنية والمكانية بالنسبة للطلاب ، كما أن الطالب يبقى على اتصال بالوسائل التعليمية الحديثة ، وهذا ما يجعل التعليم عن بعد يحظى باهتمام بالغ من قبل جميع مكونات العملية التعليمية .

تقوم كلية الدراسات التطبيقية وخدمة المجتمع بتدريس برنامجي ادارة الاعمال والتسويق بنظام التعليم عن بعد .

سنقوم من خلال هذا الدليل بتوضيح ما يلزم الطالب من إرشادات وتعليمات ومن أين يبدأ ومتى ينهي متطلبات المقرر مرورا بعملية التسجيل وتوزيع العلامات وكيفية حل المشكلات .

التخصصات التي تقوم الكلية بتدريس مقراتها :

١. إدارة الأعمال

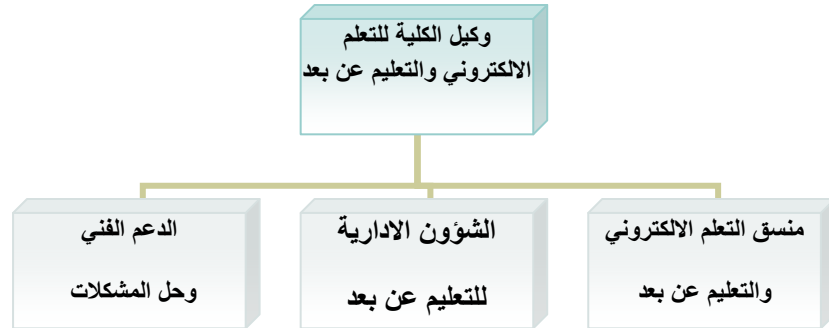
٢. التسويق

٥. اثناء المحتوى الأكاديمي.
٦. التنمية الذاتية والتعليم المستمر.
٧. الاعتزاز بالقيم الاسلامية.

أهداف الوكالة:

١. تقديم برامج تعليمية مرنة ومتميزة، تدعم مهارات التعلم الحديثة وذلك من خلال بيئة افتراضية أكثر قدرة على تحقيق متطلبات التنمية الذاتية والمجتمعية.
٢. تحسين جودة المخرجات التعليمية لتكون ذو كفاءة وموثوقية على المنافسة في سوق العمل .
٣. دعم مفهوم التعلم الالكتروني والتعليم عن بعد لدى الطلاب ولدى افراد المجتمع على حد سواء .

الهيكل التنظيمي لوكالة التعليم عن بعد



وكالة التعلم الالكتروني والتعليم عن بعد :

وكالة التعلم الالكتروني والتعليم عن بعد في كلية الدراسات التطبيقية وخدمة المجتمع هي الجهة المخولة بإدارة وتنفيذ برامج التعليم عن بعد في كلية الدراسات التطبيقية وخدمة المجتمع وبالتعاون مع عمادة التعلم الالكتروني والتعليم عن بعد .

رؤية الوكالة:

تقديم برامج التعليم عن بعد ، تسهم بفاعلية في بناء مجتمع المعرفة، تتميز بمرونتها وجودة مخرجاتها بما ينسجم مع متطلبات سوق العمل.

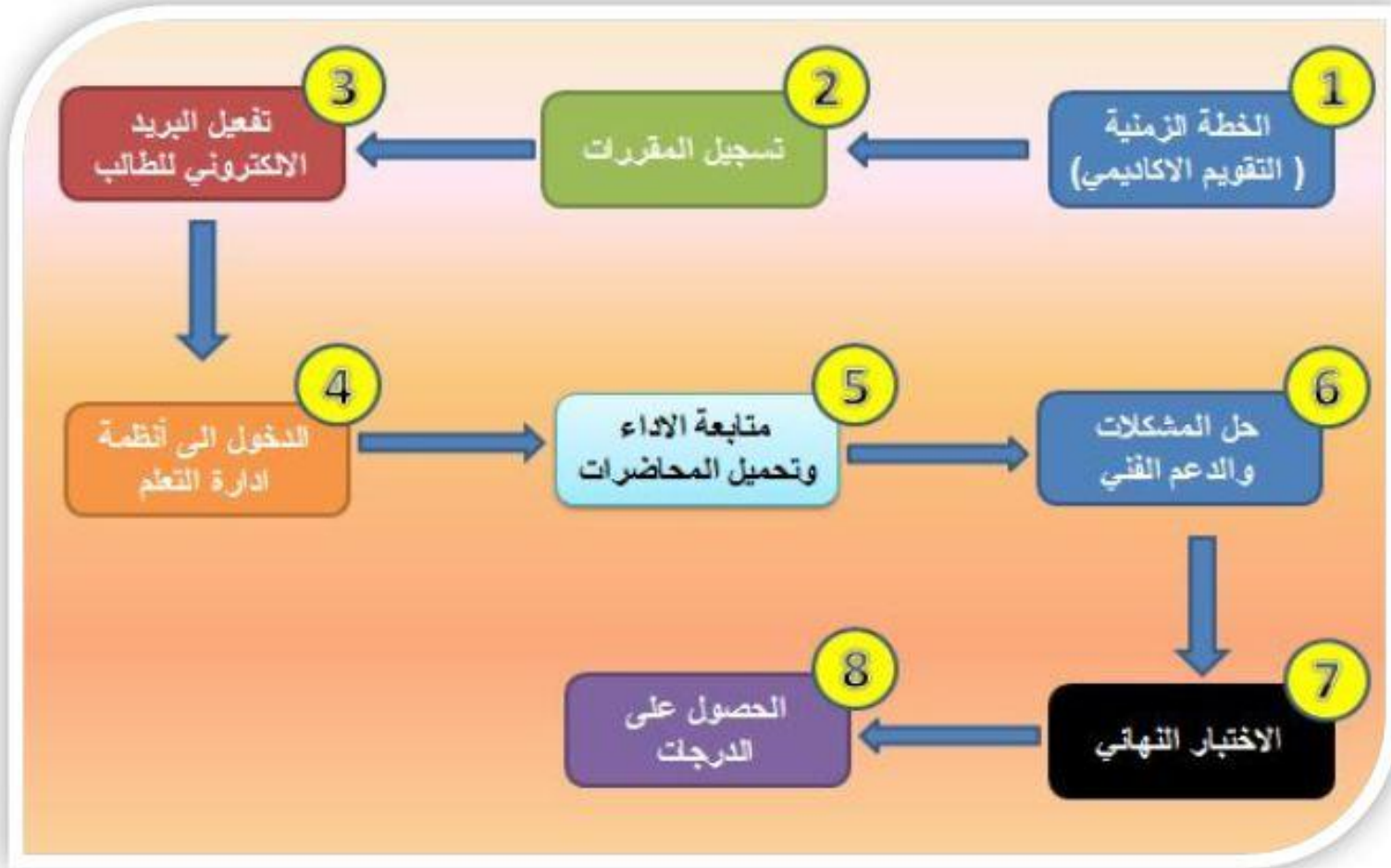
رسالة الوكالة:

إدارة وتنفيذ برامج التعليم عن بعد باستخدام أحدث التقنيات لتوفر تعليماً متميزاً لجميع شرائح المجتمع ، وفق أعلى معايير الجودة وبما يتفق مع رسالة الجامعة.

القيم :

١. الجودة.
٢. الريادة.
٣. الموثوقية.
٤. المرونة.

مراحل العملية التعليمية لكل فصل دراسي في نظام التعليم عن بعد



دليل الطالب للتعليم عن بعد – كلية الدراسات التطبيقية وخدمة المجتمع



بالنقر على بوابة التعلم عن بعد نكون قد وصلنا للصفحة التي تمكنا من إدارة العملية التعليمية من خلال العديد من الخدمات المتكاملة التي يقدمها الموقع كما هو مبين :



ويمكن الدخول مباشرة الى بوابة التعلم عن بعد من خلال الرابط:

<http://admit.ud.edu.sa>

من أين يبدأ الطالب :

البداية دائماً تكون من خلال الوصول الى بوابة التعلم عن بعد والتي تحوي جميع ما يلزم الطالب من معلومات وخدمات الكترونية مختلفة من خلال الدخول على موقع الجامعة او من خلال الرابط المباشر لبوابة التعلم عن بعد.

الدخول الى موقع الجامعة

يتم الدخول الى موقع الجامعة عبر الموقع www.ud.edu.sa



من قائمة التعليم عن بعد يتم الدخول إلى بوابة التعليم عن بعد

ثانياً : التسجيل الالكتروني (للمقررات الدراسية)

الخطوة التالية هي توجه الطالب للتسجيل الالكتروني، ولكن متى يتمكن الطالب من تسجيل مقرراته الدراسية للفصل الدراسي الجديد؟ الاجابة هي من خلال اطلعك على التقويم الاكاديمي الذي يتضمن فترة معينة لتسجيل المقررات.

يجب على الطالب هنا الرجوع الى الخطه الدراسية لمعرفة وتحديد المقررات التي سيقوم بتسجيلها، وذلك من خلال نافذة البرامج الدراسية



الخطة الزمنية



أولاً : الخطه الزمنية

أول ما يجب على الطالب القيام به هو التوجه للاطلاع على الخطه الزمنية التي تحتوي على التقويم الأكاديمي للفصل الدراسي الحالي وهو أهم ما يجب على طالب التعليم عن بعد معرفته لأنه يحتوي على مراحل الدراسة مثل فترة التسجيل ، بداية الدراسة ، بداية سداد الرسوم ، آخر موعد للانسحاب ، العطل والإجازات الرسمية ، آخر موعد للاعتذار ، بداية تحديد مراكز الاختبارات النهائية ، لذلك فالخطه الزمنية التي تحتوي على التقويم الأكاديمي هي أول خطوه يقوم بها الطالب لرسم خارطة الفصل الدراسي وعدم التأخر عن أي موعد من المواعيد الهامة التي تضمن له استمرار دراسته.

من خلال النقر على ايقونة الخطه الزمنية ستظهر امامك صفحه تحتوي على التقويم الاكاديمي للفصل الدراسي الحالي بامكانك الدخول اليها والاطلاع على كافة تفاصيل التقويم والاستعداد للمواعيد الهامة.

في حال عدم اطلعك على التقويم الاكاديمي فانك ستفقد الكثير من المعلومات الهامة بخصوص العملية التعليمية .

دليل الطالب للتعليم عن بعد – كلية الدراسات التطبيقية وخدمة المجتمع

نافذة خدمات القبول والتسجيل تحتوي على تسجيل فيديو شرح لعملية التسجيل وايضاً دليل ارشادي نصي، وايضا هناك ربط مع نظام سجلات الطلاب وكذلك الساعات المسموح تسجيلها لكل معدل.

البدء في عملية تسجيل المقررات

بعد اطلاع الطالب على كافة المعلومات والارشادات الخاصه بعملية التسجيل يبدأ باستخدام نظام سجلات الطلاب (People Soft) للقيام بعملية التسجيل ، لكن بقي ان نشير الى ان الطالب بحاجة هنا للحصول على رقم الفصل لكل مقرر ينوي الطالب تسجيله، وبإمكانه الحصول على هذه المعلومات من خلال نافذة البرامج الدراسية كما هو مبين :



من الضروري الرجوع للارشادات الخاصه بعملية التسجيل من اجل ان تقوم بالتحقق من نجاح عملية التسجيل وعدم حدوث مشاكل، حيث تحتوي هذه الادله على طريقة عملية التحقق.

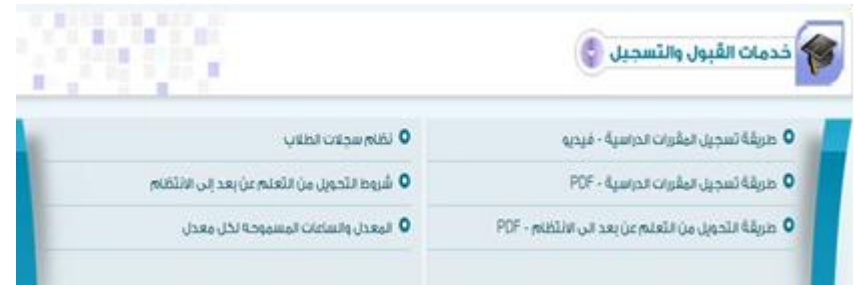
أهمية التسجيل في الوقت المناسب

تكمن اهمية التسجيل السليم وفي الوقت المناسب في انها الدليل على التزام الطالب تجاه برنامجه الاكاديمي ، كما ان هناك دليل ارشادي يمكن الطالب من القيام بتسجيل مقرراته والتحقق من صحة عملية التسجيل ، لذلك يجب على كل طالب مراجعة الدليل للقيام بعملية تسجيل صحيحة وخالية من اي مشاكل.

بإمكان الطالب اخذ معلومات متكاملة حول عملية التسجيل من خلال رابط خدمات القبول والتسجيل .



الدخول على صفحة خدمات القبول والتسجيل سيمنحك العديد من التعليمات والارشادات المتكاملة لإنجاز عملية تسجيل الطالب بالشكل الصحيح كما هو موضح :



دليل الطالب للتعليم عن بعد – كلية الدراسات التطبيقية وخدمة المجتمع

ويتم ذلك من خلال بوابة التعلم عن بعد، عبر نافذة الخدمات الطلابية التي تحتوي على أكثر من خدمة خاصة بالطلاب مثل الاستعلام عن الرقم الجامعي، والمكتبة الرقمية، بالإضافة الى البريد الالكتروني كما تحتوي نافذة الخدمات الطلابية على دليل ارشادي يبين كيفية تفعيل البريد الالكتروني للطالب.



رابعا : الدخول على أنظمة ادارة التعلم (البلاك بورد)

بيئة التعليم الافتراضية (بلاكبورد): هو نظام معلومات لإدارة التعليم ومتابعة الطلبة ومراقبة كفاءة العملية التعليمية في المؤسسة التعليمية يتيح النظام فرص كبيرة للطلبة في أن يتواصلوا مع المقرر الدراسي خارج قاعة المحاضرات في أي مكان وفي أي وقت وذلك من خلال هذا النظام الإلكتروني الذي يؤمن له أدوات متنوعة للإطلاع على

إذا حدثت اي مشكلة فنية في عملية تسجيل المقررات

إذا حدثت اي مشكلة فنية في عملية تسجيل الطالب او خلالها او لم يتمكن من التسجيل فعليه التوجه الى رابط (طلب مساعدة) في نظام سجلات الطالب في صفحة الدخول كما هو مبين :



ثالثا : تفعيل البريد الالكتروني

من اهم الخطوات التي يجب على الطالب عملها قبل الدخول الى أنظمة التعلم الالكتروني والتعليم عن بعد، لانه لن يتمكن من دخول نظام ادارة التعلم (البلاك بورد) الا من خلال تفعيل البريد الالكتروني الخاص.

لا يحتاج الطالب تفعيل البريد الالكتروني كل فصل، بل مرة واحدة فقط مع بداية دراسة .



التحقق مرة أخرى من صحة تسجيل المقررات

يمكن للطالب ان يتحقق مرة اخرى من صحة عملية تسجيله للمقررات بدخوله الى نظام البلاك بورد، فبمجرد دخول الطالب ستظهر له مجموعته من المقررات التي قام بتسجيلها ، وهذا دليل على سلامة وصحة عملية التسجيل التي قام بها الطالب، اما اذا دخل الطالب الى نظام ادارة التعلم ولم يجد المقررات التي قام بتسجيلها فهذا يعني ان الطالب قام بعملية تسجيل غير صحيحة للمقررات وعليه ان يعيد عملية التسجيل ويتحقق منها مجددا.

ملاحظات حول عملية التحقق :

- على الطالب ان ينتظر ٢٤ ساعة بعد عملية تسجيل المقررات حتى تظهر المقررات في نظام ادارة التعلم (البلاك بورد)، ليتأكد ان عملية التسجيل صحيحة.
- اذا حدثت مشاكل في عملية التسجيل ولم تظهر المقررات المسجلة في صفحة الطالب على نظام ادارة التعلم، فعليه التواصل فورا مع الدعم الفني لحل المشكله.

محتوى المادة العلمية للمقرر والتفاعل معها بطرق ميسره بالإضافة إلى التواصل مع أستاذ المقرر وبقية الطلبة المسجلين في نفس المقرر بوسائل إلكترونية متنوعة.

صحيح ان البلاك بورد بيئه افتراضية ولكنه البيئه التعليمية الفعلية لطلاب التعليم عن بعد، فبالاضافة لادارته للعملية التعليمية فهو يقدم تقارير مفصلة حول فعالية ونشاط المستخدمين.

من اهم ميزات نظام البلاك بورد انه يتكامل مع نظام القبول والتسجيل فيتم اضافة المقررات اليا بمجرد تسجيل الطالب يقوم نظام ادارة التعلم الياً باضافة الطالب للمقرر ، كما يتكامل نظام البلاك بورد مع باقي أنظمة التعلم الالكتروني مثل نظام الفصول الافتراضية.

يمكن الوصول لنظام ادارة التعلم (البلاك بورد) من خلال الرابط المباشر التالي :

<http://www.vle.ud.edu.sa>

او من خلال بوابة التعليم عن بعد عبر نافذة أنظمة التعلم عن بعد التي تمنحك امكانية الدخول الى نظام البلاك بورد ونظام الفصول الافتراضية

دليل الطالب للتعليم عن بعد – كلية الدراسات التطبيقية وخدمة المجتمع

لا بد هنا من الإشارة الى ان بوابة التعليم عن بعد توفر عدد من الادلة الارشادية للطالب حول كيفية استخدامه لنظام **البلاك بورد ونظام الفصول الافتراضية** لمساعدته على التعرف على مختلف جوانب هذه الانظمة من خلال نافذة الدورات التدريبية



خامساً: متابعة الاداء وتحميل المحاضرات

من الالهية بمكان ان يعلم الطالب انه سيخضع لتقييم لأدائه العام خلال الفصل الدراسي، حيث سيقوم عضو هيئة التدريس بعمل تقرير كل ٢٠ يوم عن اداء طلابه في تحميل المحاضرات والمحتوى الدراسي المعروض وايضا تفاعله مع المناقشات وتقديمه للواجبات .

*وسائل التواصل مع الدعم الفني مبينة في البند السادس.

*الخطة الدراسية لكل مقرر دراسي ستكون متاحة للطلاب خلال الاسبوع الاول من الفصل الدراسي على نظام البلاك بورد.

نظام الفصول الافتراضية (البث المباشر)

تستخدم جامعة الدمام نظام ادارة الفصول الافتراضية المباشرة وهو ما يعرف باسم (Blackboard Collaborate) وهو مخصص لعقد محاضرات دراسية من خلال الانترنت ويتيح اللقاء مع الطلاب بشكل مباشر عبر شبكة الانترنت لعرض المحتوى التعليمي بكافة اشكاله بالصوت والصورة وتلقي اسئلة الطلبة والاجابة عليها ، حيث يستخدم الاستاذ والطالب في نظام الفصول الافتراضية ادوات وتطبيقات تساعد على التواصل ، ويشترط فيها وجود الطالب والاستاذ في نفس الزمان بغض النظر عن المكان ، ويقوم النظام بتسجيل ومتابعة الحضور والغياب الكترونيا ، كما يمكن تسجيل المحاضرات من خلال هذا النظام حتى لا يتسنى للطلبة الذين لم يتمكنوا من حضورها في موعدها الرسمي من حضورها في اي وقت اخر .

*اذا غاب الطالب عن جميع محاضرات البث المباشر للمقرر فانه يعتبر محروم لتجاوزة ٢٥% من الغياب وهذا يتفق مع نظام الجامعة.

الشؤون الأكاديمية

البريد الإلكتروني : dlaa.asc.d@ud.edu.sa

شؤون التسجيل

البريد الإلكتروني : dlregasd@ud.edu.sa

مشاكل نظام ادارة التعلم (بلاك بورد)

البريد الإلكتروني : Bbsup.asc@ud.edu.sa

الدعم الفني من خلال بوابة التعليم عن بعد والخول على نافذة الاتصال والدعم الفني المباشر .

الاتصال والدعم الفني المباشر



أو بإمكانك الدخول مباشرة للحصول على المعلومات على الرابط التالي:

<http://admit.ud.edu.sa/contact.htm>



سابعاً : الدعم الفني وحل المشكلات

إذا واجه الطالب مشكلة في أي مرحلة من مراحل العملية التعليمية خلال الفصل الدراسي فهناك مجموعة من أرقام التواصل الخاصة بالدعم الفني المقدم لابنائنا الطلبة للتغلب على جميع الصعوبات التي تواجههم ندرجها فيما يلي :

الدعم الفني

الرقم الموحد : 03-333-1313

البريد الإلكتروني : dl.support@ud.edu.sa

دليل الطالب للتعليم عن بعد – كلية الدراسات التطبيقية وخدمة المجتمع

٢. الدرجات الفصلية للمقرر لا تتجاوز ٣٠% من إجمالي درجات المقرر على أن تكون الدرجات المتبقية مخصصة للاختبار النهائي وهي ٧٠%.
٣. الدرجة الإجمالية للمقرر ١٠٠ درجة.
٤. درجة النجاح للمقرر هي ٦٠ درجة.
٥. نظام الدرجات في جامعة الدمام كالتالي:

الدرجة المثوية	التقدير	رمز التقدير	وزن التقدير من ٥
١٠٠.٩٥	ممتاز مرتفع	أ+	٥,٠٠
٩٠ إلى أقل من ٩٥	ممتاز	أ	٤,٧٥
٨٥ إلى أقل من ٩٠	جيد جداً مرتفع	ب+	٤,٥٠
٨٠ إلى أقل من ٨٥	جيد جداً	ب	٤,٠٠
٧٥ إلى أقل من ٨٠	جيد مرتفع	ج+	٣,٥٠
٧٠ إلى أقل من ٧٥	جيد	ج	٣,٠٠
٦٥ إلى أقل من ٧٠	مقبول مرتفع	د+	٢,٥٠
٦٠ إلى أقل من ٦٥	مقبول	د	٢,٠٠
أقل من ٦٠	راسب	هـ	١,٠٠

وإذا لم تحل مشكلة الطالب التقنية خلال ٣ أيام يرجى التواصل مع الوكالة على البريد الإلكتروني التالي:

البريد الإلكتروني : dlaa.asc.d@ud.edu.sa

ثامناً : الاختبار النهائي والحصول على نتيجة الاختبار :

المرحلة الاخيرة من مراحل تقييم الطالب هي مرحلة الاختبار النهائي وهو الأداة الأكثر أهمية في تقييم الطالب لأنه يحظى بالنصيب الأكبر من الدرجات (٧٠%) .

لا بد في البداية أن يتعرف الطالب على نظام توزيع الدرجات في برامج التعليم عن بعد لكلية الدراسات التطبيقية وخدمة المجتمع، وعلى نظام الدرجات العام في جامعة الدمام.

نظام توزيع الدرجات

١. النجاح في المقرر يعتمد على مجموع الدرجات الفصلية مع درجات الاختبار النهائي.



توفر لك النافذة معرفة نتيجة الاختبارات من خلال دليل ارشادي تفصيلي يستطيع الطالب من خلاله الوصول الى نتائج الاختبارات حسب الخطوات الموضحة في الدليل بالشكل الصحيح.

التواصل مع اعضاء هيئة التدريس:

يمكن للطالب التواصل مع اعضاء هيئة التدريس اما من خلال الساعات المكتبية او الاتصال عبر الهاتف توفر بوابة التعليم عن بعد نافذة للتواصل، بإمكان الطلاب الحصول على جدول الساعات المكتبية وارقام الاتصال والتي تحدث كل فصل دراسي جديد.



ملاحظات حول الاختبارات النهائية:

- جدول الاختبارات النهائية يكون متاح للطلاب قبل موعد الاختبارات بشهر على بوابة التعليم عن بعد ، يوضح فيه المكان والزمان لكل اختبار .
 - مجموع درجات الاعمال الفصلية يحصل عليها الطالب قبل موعد الاختبارات النهائية بيومين.
 - يجب على كل طالب التنبه لمواعيد الاختبارات والحضور الى قاعة الاختبار قبل بداية الاختبار بنصف ساعه.
 - يجب على كل طالب التحقق من صحة رقمة الاكاديمي على ورقة الاجابه تجنباً لتأخير ظهور نتيجته النهائية.
 - على كل طالب التحقق من تسديد رسومه الدراسية قبل مواعيد الاختبار النهائي.
 - تغلق جميع الانشطة التدريسية على نظام ادارة التعلم (البلاك بورد) قبل موعد الاختبارات النهائية بأسبوع.
- بوابة التعليم عن بعد تقدم بعض الخدمات الخاصه بالاختبار النهائي من خلال نافذة الاختبارات، بالدخول الى نافذة الاختبارات تقدم لك مجموعه من الخدمات مثل خطاب تعريف الاختبارات جدول الاعتذار والتعارض في كليتك ان وجد، ونموذج للمقررات غير المكتملة ومعرفة نتيجة الاختبارات.

دليل الطالب للتعليم عن بعد – كلية الدراسات التطبيقية وخدمة المجتمع



شاشة الدخول إلى أنظمة الخدمات الطلابية

جامعة الدمام
Dammam University

الرقم الجامعي:
كلمة المرور:

تذكرني؟

موافق <<

التواصل مع وكالة التعليم عن بعد :

ولتعزيز التواصل بين الطلبة ووكالة التعليم عن بعد في كلية الدراسات التطبيقية ، عمدت الكلية الى انشاء صفحات خاصه عبر مواقع التواصل الاجتماعي مثل الفيسبوك والتويتر والايمل الخاص بوكالة التعليم عن بعد كما هو مبين:



الاتصال بأعضاء هيئة التدريس

خليه خدمه المجتمع

بعد الدخول على نافذة كلية الدراسات والتطبيقية وخدمة المجتمع ستحصل على قائمة التواصل والساعات المكتبية.

سداد الرسوم الدراسية

توفر بوابة التعليم عن بعد خدمات السداد الالكترونية للقيام بسداد الرسوم الدراسية من خلال النظام المالي من نافذة الخدمات المالية نختار الرسوم الدراسية فننتقل الى نافذة النظام المالي كما هو مبين:

خدمات مالية

خدمات مالية

الرسوم الدراسية

دليل الطالب للتعليم عن بعد – كلية الدراسات التطبيقية وخدمة المجتمع

*يجب على الطالب التحقق من المقررات المسجلة باستعراضها في
عربة التسوق من خلال نظام سجلات الطلاب.

*إذا قام الطالب بالانسحاب أو بتأجيل الدراسة خلال أول اسبوعين من
بداية الفصل الدراسي فإن الطالب يسترد ١٠٠% من الرسوم الدراسية،
وإذا زادت المدة عن اسبوعين تقع على الطالب حسومات نسبية
موضحة في الخطة الزمنية (التقويم الأكاديمي).



سيتم طرح اخر الاخبار والاعلانات الهامه وجداول الاختبارات عبر
مواقع التواصل الاجتماعي وكل ما يهم الطالب.

كما يمكن للطالب التواصل مع الوكالة على البريد الالكتروني

البريد الإلكتروني : dlaa.asc.d@ud.edu.sa

ملاحظات هامة

بقي أن نشير الى ضرورة معرفة الطالب لعدد الساعات التي يمكنه
تسجيلها خلال الفصل الدراسي بالاعتماد على معدله التراكمي على
النحو التالي:

عدد الوحدات الدراسية للنظام الفصلي	المعدل التراكمي
١٢ وحدة كحد أقصى	أقل من ٢ من ٥
١٥ وحدة كحد أقصى	من ٢ الى أقل من ٢,٥
١٩ وحدة كحد أقصى	من ٢,٥ الى أقل من ٤
٢٣ وحدة كحد أقصى	من ٤ فأكثر