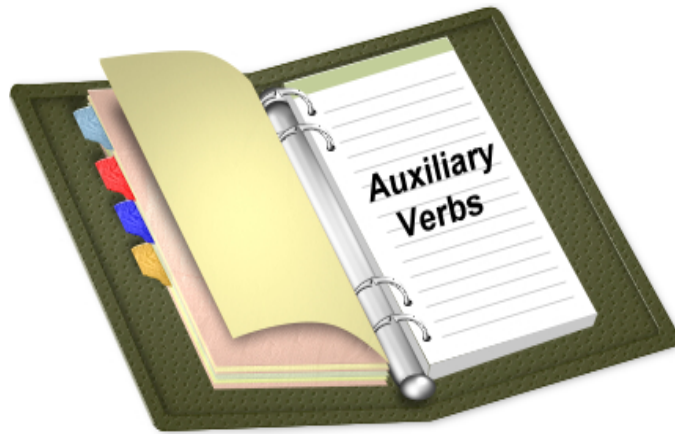


## Chapter 3

# الأفعال المساعدة Auxiliary Verbs



- الأفعال المساعدة هي أفعال تساعد في صياغة الجمل وصياغة الأفعال العادية. انظر إلى الصورة المعبرة التي وضعها البروفيسور Geoffrey Leech:



- نستنتج من الصورة السابقة أن الأفعال العادية أكثر عدداً من الأفعال المساعدة ولكن الأفعال العادية لا تسوى شيئاً بدون الأفعال المساعدة.
- تنقسم الأفعال المساعدة **Auxiliary Verbs** إلى قسمين هما:

**Primary Auxiliary Verbs**: be - have - do والتي تأتي كفعل عادي ومساعد.

**Modal Auxiliary Verbs**: عددهم إحدى عشر فعلاً فقط وهم:

will - would - can - could - may - might - shall - should  
must - ought to - used to

- الفرق بين الفعل المساعد والفعل العادي هو أن الفعل المساعد لا يُضاف له "s" أو "ing" أو "ed" أبداً ولا يسبقه حرف جر **to-must**, **musting**, **musts** إلا إذا كان الفعل المساعد في الجملة فعلاً عادياً وليس مساعداً وهم فقط "be, have, do" فيمكن إضافة لهم "s" أو "ing" أو يمكن أن يسبقهم حرف جر بشرط أن يكون الفعل فعلاً عادياً وليس مساعداً في الجملة.
- والفرق الرئيسي بين الفعل المساعد والفعل العادي هو أن الفعل المساعد له ميزات تفوق عنها في الأفعال العادية، فالأفعال المساعدة تساعد في ربط الفعل بالمفعول به وصياغة النفي والسؤال والمستقبل وأزمنة الأفعال... إلخ.

He wills go.

خطأ

He will go.

صح (هو سوف يذهب)

- ويجب أن يكون شكل الفعل الأساسي الذي يلي الفعل المساعد في المصدر (أي الفعل في التصريف الأول وغير مضاف له s- أو ing-)

He will going.

خطأ "يجب أن يكون شكل الفعل الأساسي في المصدر"

He will go.

صح (هو سوف يذهب)

علماً بأن **will** فعل مساعد يستخدم لصياغة المستقبل بمعنى "سوف".

## بعض الأفعال المساعدة Auxiliary Verbs:

تصريفه:

be

الحاضر:

is → He , She , It , اسم مفرد .

are → You , We , They , اسم جمع .

am → I .

be → (١) عند صياغة الجملة للأمر بمعنى "كنّ ، كوني ، كونا ، كونوا ، كنّ".

(٢) بعد الأفعال المساعدة.

(٣) بعد حروف الجر .

الماضي:

was → I , He , She , It , اسم مفرد .

were → You , We , They , اسم جمع .

التصريف الثالث:

been → I , He , She , It , You , We , They .

- be + -ing → being.

- were + -s → was.

- تستخدم الأفعال **am , is , are**:

(١) فعلاً مساعداً لتشكيل صيغة الحاضر المستمر "تدرس بالتفصيل في البحث الرابع".

(٢) فعلاً عادياً يربط بين الفاعل وخبره بمعنى "يكون ، تكون ، نكون ، يكونوا...".

(I am/I'm) a genius.

أنا عبقرى - أنا أكون عبقرياً.

(He is/He's) a genius.

هو عبقرى - هو يكون عبقرياً.

(She is/She's) a genius.

هي عبقرية - هي تكون عبقرية.

هو/هي "غير عاقل" عبقرى/عبقرية - هو/هي "غير عاقل" يكون/تكون عبقرى/عبقرية. (It is/It's) a genius.  
أنت عبقرى - أنت تكون عبقرى. (You are/You're) a genius.  
نحن عبقرىون - نحن نكون عبقرىين. (We are/We're) geniuses.  
هم عبقرىون - هم يكونوا عبقرىين. (They are/They're) geniuses.



- يمكن الاختصار على الشكل التالي:

He is → He's , She is → She's , It is → It's

John is → John's , Ali is → Ali's

- يمكن الاختصار على الشكل التالي بشرط أن يكون الفاعل ضمير رفع فقط:

You are → You're , They are → They're , We are → We're

I am → I'm

- يستخدم الفعلان **was , were**:

(١) فعلاً مساعداً لتشكيل صيغ الماضي المستمر "تدرس بالتفصيل في البحث الرابع".

(٢) فعلاً عادياً يربط بين الفاعل وخبره في الماضي بمعنى ماضى يكون "كان ، كانت ، كنت ، كُنَّا ، كانوا...".

I **was** here.

أنا كنتُ هنا.

He **was** here.

هو كان هنا.

She **was** here.

هي كانت هنا.

It **was** here.

هو/هي "غير عاقل" كان/كانت هنا.

You **were** here.

أنت كنتَ هنا.

We **were** here.

نحن كنا هنا.

They **were** here.

هم كانوا هنا.

- يستخدم الفعل **be**:

(١) فعلاً عادياً بمعنى "يكون".

I will **be** there minutes later.

أنا سأكون هناك بعد دقائق.

- يستخدم الفعل **been**:

(١) فعلاً مساعداً لتشكيل صيغة الحاضر والماضي والمستقبل التام المستمر "تدرس بالتفصيل في البحث الرابع".

تصريفه:

have

الحاضر:

has → He , She , It , اسم مفرد .

have → I , You , We , They , اسم جمع .

الماضي والتصريف الثالث:

had → I , He , She , It , You , We , They .

- have + -ing → having.

- have + -s → has.

- have + -ed → had.

- يمكن الاختصار على الشكل التالي بشرط أن يكون has فعلاً مساعداً وليس عادياً:

He has → He's , She has → She's , It has → It's ,

John has → John's , Ali has → Ali 's

- يمكن الاختصار على الشكل التالي بشرط أن يكون "have , had" فعلاً مساعداً وليس عادياً وأن

يكون الفاعل ضمير رفع فقط:

I have → I've , You have → You've , We have → We've ,

They have → They've

He had → He'd , She had → She'd , It had → It'd (نادر)

I had → I'd , You had → You'd , We had → We'd ,

They had → They'd

- يستخدم الفعلان has , have :

(١) فعلاً مساعداً لتشكيل صيغة الحاضر والمستقبل التام والمستمر التام "تدرس بالتفصيل في البحث الرابع".

(٢) فعلاً عادياً بمعنى "يملك (لدى) ، يتناول ، يجري (يقوم بـ)".

He has friends.

هو يملك أصدقاء. أو هو لديه أصدقاء.

She has friends.

هي تملك أصدقاء. أو هي لديها أصدقاء.

It has friends.

هو/هي "غير العاقل" يملك/تملك أصدقاء. أو هو/هي لديه/لديها أصدقاء.

I have friends.

أنا أملك أصدقاء. أو أنا لدي أصدقاء.

You **have** friends.  
We **have** friends.  
They **have** friends.

He **has to** go now.  
She **has to** go now.  
It **has to** go now.  
I **have to** go now.  
You **have to** go now.  
We **have to** go now.  
They **have to** go now.

أنت **تملك** أصدقاء. أو أنت **لديك** أصدقاء.  
نحن **نملك** أصدقاء. أو نحن **لدينا** أصدقاء.  
هم **يملكون** أصدقاء. أو هم **لديهم** أصدقاء.  
٣) **فعلاً عادياً يتبعه "to"** بمعنى "يجب على".  
يجب عليه أن يذهب الآن.  
يجب عليها أن تذهب الآن.  
يجب عليه/عليها "غير العاقل" أن يذهب/تذهب الآن.  
يجب عليّ أن أذهب الآن.  
يجب عليك أن تذهب الآن.  
يجب علينا أن نذهب الآن.  
يجب عليهم أن يذهبوا الآن.

### - يستخدم الفعل **had**:

- ١) **فعلاً مساعداً لتشكيل صيغة الماضي التام والمستمر التام** "تدرس بالتفصيل في البحث الرابع".  
٢) **فعلاً عادياً ماضي **has , have** بمعنى "كان لدى ، تناول ، جرى (قام بـ)".**

He **had** friends.  
She **had** friends.  
It **had** friends.  
I **had** friends.  
You **had** friends.  
We **had** friends.  
They **had** friends.

هو **كان** لديه أصدقاء.  
هي **كانت** لديها أصدقاء.  
هو/هي "غير العاقل" **كان** لديه/كانت لديها أصدقاء.  
أنا **كان** لدي أصدقاء.  
أنت **كان** لديك أصدقاء.  
نحن **كان** لدينا أصدقاء.  
هم **كانوا** لديهم أصدقاء.

### - معنى "يملك ، يملك" في اللغة الإنجليزية "own".

He **owned** a car.

هو **امتلك** سيارة.

- ٣) **فعلاً عادياً يتبعه "to"** بمعنى ماضي "**have to**" أو "كان يجب على".

He **had to** go now.

**كان** يجب عليه أن يذهب الآن.

She **had to** go now.

كان يجب عليها أن تذهب الآن.

It **had to** go now.

كان يجب عليه/عليها "غير العاقل" أن يذهب/تذهب الآن.

I **had to** go now.

كان يجب علي أن أذهب الآن.

You **had to** go now.

كان يجب عليك أن تذهب الآن.

We **had to** go now.

كان يجب علينا أن نذهب الآن.

They **had to** go now.

كان يجب عليهم أن يذهبوا الآن.

تصريفه:

do

الحاضر:

do → I , You , We , They , اسم جمع

does → He , She , It , اسم مفرد

الماضي:

did → I , He , She , It , You , We , They.

التصريف الثالث:

done → I , He , She , It , You , We , They.

- do + -ing → doing.

- do + -s → does.

- do + -ed → did.

- تستخدم الأفعال **do , does , did** :

١) فعلاً مساعداً لصياغة النفي "تدرس بالتفصيل في البحث العاشر".

٢) فعلاً مساعداً لصياغة السؤال "تدرس بالتفصيل في البحث الحادي عشر".

٣) فعلاً مساعداً لصياغة توكيد الفعل.

He **does** seem good.

هو يبدو فعلاً بحالة جيدة.

She **does** seem good.

هي تبدو فعلاً بحالة جيدة.

It **does** seem good.

هو/هي "غير عاقل" يبدو/تبدو فعلاً بحالة جيدة.

I **do** seem good.

أنا أبدو فعلاً بحالة جيدة.

You **do** seem good.

أنت تبدو فعلاً بحالة جيدة.

We **do** seem good.

نحن نببدو فعلاً بحالة جيدة.

They **do** seem good.

هم يبدوون **فعالاً** بحالة جيدة.

(٤) **فعالاً** عادياً بمعنى "يعمل ، يؤدي ، ينجز ، يقوم بـ".

He **does** his job well.

هو يقوم **بـ**عمله بشكل جيد.

She **does** her job well.

هي تقوم **بـ**عمله بشكل جيد.

It **does** its job well.

هو/هي "غير عاقل" يقوم **بـ**عمله/تقوم **بـ**عملها بشكل جيد.

I **do** my job well.

أنا أقوم **بـ**عملي بشكل جيد.

You **do** your job well.

أنت تقوم **بـ**عملك بشكل جيد.

We **did** our job well.

نحن قمنا **بـ**عملنا بشكل جيد. "ماضي"

They **did** their job well.

هم قاموا **بـ**عملهم بشكل جيد. "ماضي"

تصريفه:

will

الحاضر:

will → I , He , She , It , You , We , They.

الماضي والتصريف الثالث:

would → I , He , She , It , You , We , They.

- **يستخدم الفعل will:** "يدرس بشكل موسع في البحث الرابع"

(١) **فعالاً** مساعداً لصياغة المستقبل بمعنى "سوف" "تدرس بالتفصيل في البحث الرابع".

Susan **will** be here in half of an hour. سوزان **سوف** تكون هنا خلال نصف ساعة.

- **يستخدم الفعل would:** "يدرس بشكل موسع في البحث الرابع"

(١) **فعالاً** مساعداً لصياغة المستقبل بمعنى "سوف" "تدرس بالتفصيل في البحث الرابع".

(٢) **فعالاً** مساعداً لربط المستقبل مع الماضي **Future in the Past** "تدرس بالتفصيل في البحث الرابع".

(٣) **فعالاً** مساعداً في الجمل الشرطية **Conditional Clauses** "تدرس بالتفصيل في البحث الثاني عشر".

(٤) **فعالاً** مساعداً عند الطلب المهذب في صيغة السؤال فقط.

**Would** you lend me your pen?

هل تسمح لي بإعارة قلمك؟ "طلب مهذب"



تصريفه:

shall

الحاضر:

shall → I , He , She , It , You , We , They.

الماضي والتصريف الثالث:

should → I , He , She , It , You , We , They.

- يستخدم الفعل shall:

(١) فعلاً مساعداً لصياغة المستقبل بمعنى "سوف" إذا كان الفاعل I أو We، وقد حل محله will في اللغة الأميركية، أما في اللغة البريطانية مازال يستعمل وخصوصاً في الجمل الاستفهامية ونادر جداً ما يستعمل في الجمل العادية.

Shall we go abroad?

هل سوف نذهب إلى الخارج؟ "جملة استفهامية"

(٢) فعلاً مساعداً للتعبير عن أمر أو تعليمات instructions ولكن نادر جداً ما يستعمل.

All students shall attend the class.

يجب على جميع الطلاب أن يحضروا الحصة.

- يستخدم الفعل should:

(١) فعلاً مساعداً للتعبير على عمل ما مرغوب به ويُفضل أن يحدث ولكنه لا يحدث في تلك اللحظة.

يجب على الحكومة أن تخفض الضرائب. "ولكنها لا تفعل"

The government should lower taxes.

يجب عليك أن تتصل بأمك كل اسبوع. "ولكنك لا تفعل ذلك"

You should phone your mother every week.

(٢) فعلاً مساعداً للتعبير عن القواعد والتعليمات rules & instructions.

يجب على الأطفال يُروا لا أن يُسمعوا. "قاعدة وقول حكيم old saying"

Children should be seen and not heard.

(٣) فعلاً مساعداً للتعبير عن عمل ما محتمل ومرجح حدوثه.

يجب على الطائرة أن تهبط الآن. "عمل مرجح حدوثه"

The plane should land right now.

(٤) عندما يأتي بالصيغة V.3 + have + should فهذا يدل على عمل ما لم يحدث أبداً

كان يجب عليك أن ترسل هذه الرسائل. لماذا لم تفعل؟

You should have posted those letters. Why didn't you?

كان يجب عليه أن يكون في المنزل منذ فترة طويلة. أين هو؟

He **should have** been home long ago. Where is he?

تعريفه:

may

الحاضر:

may → I , He , She , It , You , We , They.

الماضي والتعريف الثالث:

might → I , He , She , It , You , We , They.

- يستخدم الفعل **may**:

(١) فعلاً مساعداً للتعبير عن إذن أو ترخيص لشيء **permission** "استخدام **can** و **could** شائع أكثر".


**May I come in?**

هل أستطيع الدخول؟ "طلب إذن"

**May I use your cell phone?**

هل أستطيع استعمال هاتفك الخليوي؟ "طلب إذن"

(٢) فعلاً مساعداً للتعبير عن إمكانية أو احتمال ما **possibility** في الحاضر أو المستقبل بمعنى "ربما **perhaps**".



الأخبار ربما تكون صحيحة.

The news **may** be true. **OR** Perhaps the news is true.

هي ربما ستمطر غداً.

It **may** rain tomorrow. **OR** Perhaps it rains tomorrow.

٣) عندما يأتي بالصيغة **may + have + V.3** فهذا يدل على إمكانية أو احتمال ما **possibility** في الماضي.

**He may have dead.**

هو ربما مات.

**He may have been ill.**

هو ربما كان مريضاً.


٤) عندما يأتي بالصيغة **may + be + V-ing** فهذا يدل على إمكانية أو احتمال ما **possibility** يحدث الآن.

**He may be coming to school on foot.**

هو ربما آتى إلى المدرسة على الأقدام.

- **يستخدم الفعل might:**

له تقريباً نفس استخدامات **could** "انظر لاحقاً" مع بعض الفروق البسيطة، ولقد وضعنا الفروق الأساسية بين **might** وبين **could** في آخر البحث.

 **can** تصريفه:

الحاضر:

**can → I , He , She , It , You , We , They.**

الماضي والتصريف الثالث:

**could → I , He , She , It , You , We , They.**

- **يستخدم الفعل can:**

١) فعلاً مساعداً للتعبير عن المقدرة العقلية أو الجسدية **ability** في الحاضر بمعنى "يستطيع ، يُمكن".

**He can speak English.**

هو يستطيع أن يتحدث الإنجليزية.

**You cannot smoke here.**

لا يمكنك التدخين هنا.

٢) للتعبير عن إذن أو ترخيص لشيء **permission** "يفضل استخدام **could**".

**يمكنك** استعارة الراديو حتى يوم غد. "إذن أو ترخيص لسماحه باستعارة الراديو"

**You can borrow the radio until tomorrow.**

٣) للتعبير عن إمكانية أو احتمال **possibility** في الحاضر أو مستقبل بمعنى "ربما **perhaps**" يفضل استخدام **may**".

**The weather can be very hot in Delhi.**

الجو ربما يكون حاراً جداً في دلهي.

## - يستخدم الفعل **could**:

(١) فعلاً مساعداً للتعبير عن المقدرة العقلية والجسدية **ability** في الماضي بمعنى "استطاع ، تَمَكَّن ، كان يستطيع ، كان يُمكن".

هو استطاع أن يتعلم الإنجليزية. **He could learn English.**

في تلك الأيام، كان يمكنك أن تشتري معطفاً بعشرين دولاراً فقط.

**In those days, you could buy a coat for \$20 only.**

(٢) فعلاً مساعداً للتعبير عن عمل ما يمكن أن يحدث ولكن احتمال حدوثه بعيد أو غير مرجح.

هي يمكن أن تمطر غداً ولكن لا يوجد غيوم في السماء اليوم. "احتمال بعيد أن تمطر غداً"

**It could rain tomorrow, but there are no clouds in the sky today.**

يمكن أن أصبح مليونيراً في يوم ما، ولكن الفرص ضئيلة جداً. "احتمال بعيد أن يصبح مليونيراً"

**One day I could become a millionaire, but the chances are very small.**

(٣) للتعبير عن إذن أو ترخيص لشيء **permission**.

يمكنك استعارة الراديو حتى يوم غد. "إذن أو ترخيص لسماحه باستعارة الراديو"

**You could borrow the radio until tomorrow.**

(٤) فعلاً مساعداً يستعمل في الاقتراحات **suggestions**. انظر إلى هذه المحادثة **Conversation**:

الطالب: ماذا سأفعل لكي أحسن لغتي الإنجليزية؟

المعلم: حسناً، عليك أن تحاول في بعض من هذه التمارين عن القواعد. "اقتراح"

**Student: What will I do to improve my English?**

**Teacher: Well, you could try some of these grammar exercises.**

ليس له ماضي ولا تصريف ثالث. **must**

## - يستخدم الفعل **must**:

(١) فعلاً مساعداً للتعبير عن الضرورة القصوى أو الإلزام **obligation**.

يجب عليك أن تأكل لكي تعيش. "إن لم تفعل ذلك فستموت" **You must eat to live.**

(٢) فعلاً مساعداً للتعبير عن عمل غير معروف إذا كان صحيحاً أم لا، ولكن هنالك دليل أو شك أو شعور على أنه صحيح. قارن بين هاتين الجملتين:

هذا المسجد قديم جداً. "معروف أن المسجد قديم" **This mosque is very old.**

هذا المسجد يجب أن يكون قديماً جداً. "غير معروف إن كان قديماً أو لا، ولكن منظره يوحي بأنه قديم"

**This mosque must be very old.**

انظر إلى هذه المحادثة **Conversation**:

أ. هنالك شخص ما يقرع الباب.

ب. نعم، **يجب أن** يكون هذا ابني. هو دائماً يصل إلى المنزل في هذا الوقت. "غير معروف من هو الشخص ولكن شكه يقول أنه ابنه"

A. There is somebody knocking on the door.

B. Yes, it **must** be my son. He always gets home at this time.

### بعض الملاحظات حول الأفعال المساعدة

- **should** أقل قوة من **must**.
- **must** و **have to** لهما نفس المعنى أي يمكننا القول أن **must = have to**.
- إذا كنت تريد التعبير عن **must** في الماضي فيجب استخدام ماضي **have to** وهو "**had to**".
- الفرق بين **could** و **might**: يفضل استخدام **might** عند التعبير عن الاحتمالات والإمكانيات **possibility**، ويفضل استعمال **could** عند طلب إذن أو رخصة لشيء **permission**.
- الأفعال المساعدة التالية **could** , **may** , **can** جميعهم يستخدمون لطلب إذن أو الترخيص لشيء **permission**، ولكن **could** أكثرها استعمالاً يليها **can** يليها **may**، ولكن الكثير من الناس يقولون إن **may** أكثر تهديباً من **can**.
- الأفعال المساعدة **shall** , **must** , **will** , **can** لا يمكن أبداً أن يتبعهم حرف جر.
- لا يمكن أبداً أن يأتي فعل مساعد يليه فعل مساعد آخر.

### **used to**

- له الصيغة:

**Subject + used to + Verb.1 + Object**

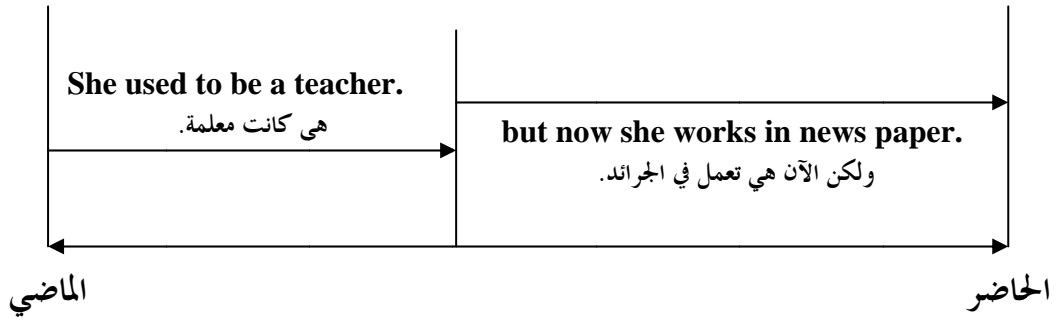
- هذا الفعل المساعد ليس له حاضر **use to**.

- **يستخدم used to:**

(١) للتعبير عن عمل ما حصل في الماضي ولكنه غير صحيح الآن.

She **used to** be a teacher.

هي كانت معلمة. "ولكن الآن ليست معلمة"



أنا كنت أعمل في مدريد. الآن أعمل في كوالالمبور. "كان يعمل في مدريد ولكنه لم يعد يعمل في مدريد"

**I used to work in Madrid. Now I work in Kuala Lumpur.**

(٢) للتعبير عن عادة أو سلوك أو طبع في الماضي **past habit**.

عندما كنا أطفالاً، كنا نلعب في ذلك الملعب. "عادة في الماضي"

**When we were children, we used to play in that playground.**

– هنالك طريقتان للنفي هما:

(١) يوضع بعد الفاعل مباشرة "**did not**" أو "**didn't**" ونبدل من **used to** إلى **use to**.  
هي لم تكن معلمة "الآن أصبحت معلمة".

**She (did not/didn't) use to be a teacher.**

(٢) بإضافة كلمة "**not**" بعد الفعل **used** مباشرة.

هي لم تكن معلمة "الآن أصبحت معلمة".

**She used not to be a teacher.**

– هنالك طريقتان للسؤال هما:

(١) يوضع في بداية الجملة "**Did**" ونبدل من **used to** إلى **use to**.

**Did she use to be a teacher?**

هل هي كانت معلمة والآن ليست معلمة؟

(٢) بنقل الفعل **used** إلى أول الجملة.

**Used she to be a teacher?**

هل هي كانت معلمة والآن ليست معلمة؟

"استخدام **used to** في النفي والسؤال غير شائعة"

"لكن الطريقة الأولى في النفي والسؤال هي أكثر شيوعاً من الطريقة الثانية"



س/ كيف سنترجم الجملة "هو سيتمكن من فعل ذلك" إلى اللغة الانجليزية علماً بأنه لا يمكن أن يأتي فعل مساعد يليه فعل مساعد آخر؟ تمعن جيداً:

ج/ طبعاً من الخطأ الكبير كتابة الجملة على هذا الشكل:


**He will can do that.** خطأ كبير (لأنه لا يمكن أن يأتي فعل مساعد يليه فعل مساعد آخر)

بل تكتب على هذا الشكل:

**He will be able to do that.**

هو سيتمكن من فعل ذلك.

# Questions



Select the *ONE* lettered answer that is *BEST* in each question:

- 1) When we ask a permission, we had better use:
  - A. might.
  - B. could.
  - C. may.
  - D. can.
  - E. None of all above.
  
- 2) "must" is used to express:
  - A. Possibility.
  - B. Obligation.
  - C. Ability.
  - D. Intention.
  
- 3) "may" is used to express:
  - A. Possibility.
  - B. Permission.
  - C. Ability.
  - D. Suggestion.
  
- 4) Choose the correct sentence:
  - A. Could I get that pen?
  - B. Can I get that pen?
  - C. May I get that pen?
  - D. Might I get that pen?
  
- 5) I may ..... able to come to your party if I have the time.
  - A. be
  - B. being
  - C. being to
  - D. can
  
- 6) I ..... speak French without a problem now because I have had many lessons.
  - A. may
  - B. can
  - C. have
  - D. could
  
- 7) "be" is:
  - A. Modal Auxiliary Verb
  - B. Primary Auxiliary Verb.
  - C. All above.
  - D. None of all above.



- 8) We ..... leave to San Francisco tomorrow.
- A. will
  - B. would
  - C. were
  - D. have
  - E. None of all above.
- 9) When we say an old saying, we had better use:
- A. must.
  - B. could.
  - C. should.
  - D. used to.
- 10) When we say something we do not know if it is true but we have plenty of evidence, we had better use:
- A. must.
  - B. could.
  - C. should.
  - D. may.