

# دليل المبتعث السعودي

معلومات إعدادية للمغتربين في الخارج



عماد بن علي القرني



[www.emadalqarni.com](http://www.emadalqarni.com)

## فهرس المحتويات

### المحتويات

٦	مقدمة .....
٧	إهداء .....
٨	التعليم في الخارج : .....
١٤٣٥- ١٤٢٦	أولا : برنامج خادم الحرمين الشريفين للابتعاث الخارجي
٨	هـ .....
	ثانيا : برنامج خادم الحرمين الشريفين للابتعاث الخارجي
١٠	(#وظيفتك_وبعثتك) : .....
١٠	تمهيد .....
٢٥	التخصصات المتاحة في برنامج #وظيفتك_وبعثتك : .....
٤٤	معلومات هامة لمبتعثي برنامج خادم الحرمين الشريفين : .....
٤٤	عند الوصول إلى بلد الابتعاث : .....
٤٥	عند انتهاء مرحلة اللغة : .....
٤٥	الانتقال من طالب لغة إلى طالب أكاديمي : .....
٤٦	انتهاء مدة البعثة لمرحلة الدراسة الأكاديمية : .....
٤٦	تغيير الجامعة : .....
٤٧	تغيير التخصص : .....
٤٧	الانتقال من دولة إلى أخرى : .....
٤٧	طلب مكافأة تميز : .....
٤٨	إضافة مرافق عادي أو دارس : .....

٤٨	إلحاق المرافقين بالبعثة :
٤٩	الخريجون :
٥٢	ثالثا : الدراسة على الحساب الخاص :
٥٥	الحصول على الشهادة العلمية :
٥٥	اختبار القدرات والتحصيلي :
٥٦	السيرة الذاتية :
٥٦	مقال الغرض من الدراسة :
٥٧	اختبارات اللغة الإنجليزية IELTS و TOEFL :
٥٨	اختبار GMAT أو GRE :
٥٩	الضمان المالي والشهادة البنكية :
٥٩	القبول :
٦٠	معلومة هامة :
٦٦	طريقة الحصول على القبول :
٦٦	عن طريق تعبئة استمارة القبول يدويا :
٦٦	عن طريق تعبئة استمارة القبول إلكترونيا :
٧١	التأشيرة الدراسية :
٧٤	تعبئة الاستمارة الإلكترونية للطلاب الدارسين على حسابهم الخاص :
٧٧	إصدار قرار الموافقة للدراسة على الحساب الخاص :
٧٧	ضوابط الإلحاق بالبعثة :
٨٠	الحجوزات :
٨٠	المواقع الإلكترونية لشركات الطيران والسياحة والسفر :
٨١	السفر إلى بلد الابتعاث :

- ٨١ ..... قبل السفر :  
٨٧ ..... قبل خروجك من المنزل :  
٨٨ ..... داخل المطار :  
٨٩ ..... داخل الطائرة :  
٩٠ ..... عند الوصول إلى وجهتك :  
٩٢ ..... السكن الدائم :  
٩٢ ..... السكن الجامعي :  
٩٣ ..... السكن مع عائلة :  
٩٤ ..... السكن الفردي :  
٩٥ ..... الحياة الاجتماعية في بلد الابتعاث :  
٩٥ ..... المراحل التي تواجه المبتعث :  
٩٧ ..... الوقاية من المخدرات :  
٩٧ ..... تعريفها العام :  
٩٧ ..... تعريفها قانونيا :  
٩٧ ..... أنواع المخدرات :  
٩٧ ..... الأسباب التي تؤدي إلى الإدمان :  
٩٨ ..... العلامات التي تظهر على المدمن :  
٩٩ ..... أعراض الإدمان على المخدرات :  
١٠٠ ..... الآثار المترتبة على إدمان المخدرات :  
١٠٠ ..... المشاكل الصحية لإدمان المخدرات :  
١٠٢ ..... القوانين الدولية :  
١٠٢ ..... القوانين التي تهم الطلاب المبتعثين :

- ١٠٣.....إرشادات هامة من وزارة الخارجية :
- ١٠٦.....أرقام وعناوين أهم السفارات السعودية بالخارج :
- ١٠٨.....الأمن الفكري والوقاية من الغزو الفكري
- ١٠٨..... مفهوم الأمن :
- ١٠٨..... أنواع الأمن :
- ١٠٩..... أهمية الأمن :
- ١٠٩..... الأمن الفكري :
- ١٠٩..... الوقاية من الغزو الفكري :
- ١١١.....الخاتمة
- ١١٢.....معلومات الاتصال والاستفسار
- ١١٣.....المراجع

## مقدمة

إن الحمد لله نحمده ونستعينه ونستغفره ، ونعوذ بالله من شرور أنفسنا  
وسيئات أعمالنا ، من يهده الله فلا مضل له ، ومن يضلل فلا هادي له ،  
وأشهد أن لا إله إلا الله وحده لا شريك له ، وأشهد أن محمدا عبده  
ورسوله ، صلوات الله وسلامه عليه وعلى آله وصحبه أجمعين ، الحمد لله  
الذي جعل لنا من العلم نورا نهدي به ، والحمد لله الذي لولاه ما جرى قلم  
، ولا تكلم لسان ، الحمد لله الذي أنعم علينا بنعم لا تعد ولا تحصى ،  
الحمد لله الذي كرم الإنسان بالعقل والحكمة ، وكرمنا بنعمة الإسلام  
و بيّن لنا الحلال والحرام وجعلنا أمة وسطا ، وفضلنا على العالمين ، أما  
بعد ...

إنه من دواعي سروري أن أتاحت لي الفرصة العظيمة لأكتب في هذا  
الموضوع الذي يهم كل طالب وطالبة في طور الابتعاث الخارجي التي  
كانت خطوة عظيمة قدّمها خادم الحرمين الشريفين الملك عبد الله بن  
عبد العزيز رحمه الله تعالى لأبنائه .لتحقيق أهدافه وخططه التتموية  
والمعرفية والثقافية لمستقبل بلاد الحرمين .

حاولت في هذا الكتاب أن أخص لكل ما يمكن تلخيصه أو جمعه  
لمرافقة المبتعث ويكون مرجعا له في حله وترحاله ، أسأل الله العليّ القدير  
أن يكون ذا فائدة لكل طالب وطالبة ، وإن أصبت فمن الله وإن أخطأت  
فمن نفسي والشيطان .

## إهداء

أهدي هذا الكتيب لي أنا شخصيا ولمن ربياني صغيرا وكانوا لي عوناً  
بعد الله تعالى كبيرا ، أبي وأمي اللذان لا أستطيع أن أوفي لهما حقاً ،  
كما أهديه إلى من شجعني ووقف بجانبني في مسيرتي التعليمية وفي إنهاء  
هذا العمل ، ولكل طالب علم خارج المملكة العربية السعودية .

عماد بن علي القرني

التعليم في الخارج :

أتاحت وزارة التعليم خيارين لإكمال المسيرة التعليمية بالخارج وهي :

- برنامج خادم الحرمين الشريفين للابتعاث الخارجي ( سابقا ) .
- برنامج خادم الحرمين الشريفين للابتعاث الخارجي  
(#وظيفتك\_وبعتك)
- الدراسة على الحساب الخاص .

أولا : برنامج خادم الحرمين الشريفين للابتعاث الخارجي ١٤٢٦ - ١٤٣٥

هـ

برنامج خادم الحرمين الشريفين  
الملك عبد الله بن عبد العزيز  
للإبتعاث الخارجي



King Abdullah Scholarship Program

**الرؤية :** أن يكون الابتعاث للمراحل الدراسية والتخصصات التي تحتاجها المملكة والمقدمة في الجامعات الرائدة عالميا .



## الأهداف :

- تنموي : تزويد سوق العمل المحلي باحتياجه من الكوادر السعودية المؤهلة المتخصصة
- تعليمي : التمكن من العلوم الحديثة في المؤسسات التعليمية المتميزة عالميا .
- مجتمعي : إتاحة الفرصة للمؤهلين من أبناء الوطن للحصول على تعليم متميز .
- ثقافي : تعزيز التواصل الثقافي مع الحضارات المختلفة ، والتعريف بثقافتنا ، وقيمنا .

## ثانيا : برنامج خادم الحرمين الشريفين للابتعاث الخارجي

(#وظيفتك\_وبعثتك) :



### تمهيد :

بمرور عشر سنوات على البرنامج شهد خلالها قطاع التعليم العالي في المملكة تطورا كبيرا وقفزة نوعية تمثلت في نمو عدد الجامعات، وزيادة عدد المقاعد الدراسية بها، وتوزيع التخصصات التي تقدمها، ومن هذا المنطلق أصبح من الضروري تطوير آلية عمل البرنامج لزيادة فاعليته بما تقتضيه المرحلة الحالية لخدمة التنمية الشاملة والمستدامة، خصوصا في ظل بروز مؤشرات تدل على تأخر بعض خريجي البرنامج في الحصول على الوظائف المناسبة لطموحهم، وظهور دلائل على وجود ازدواجية بين بعض التخصصات التي يتم الابتعاث لها وبين ما هو متوفر في جامعاتنا المحلية.

وبناءً على ذلك جاءت المرحلة الثالثة التي ستطلق هذا العام ١٤٣٦هـ بنمط جديد في أسلوب تنفيذ البرنامج يقوم على الربط المباشر بين الوظيفة والبعثة في التخصصات التي يحتاج لها الوطن؛ فعوضاً عن أن يعتمد خريج البرنامج - كما كان في السابق - على جهوده في البحث عن فرصة عمل، بادرت هذه المرحلة بتأمين الوظائف أولاً؛ ليتم على ضوءها تحديد المقاعد والتخصصات والمراحل الدراسية المطوبة للابتعاث، ومن ثم

الإعلان عنها، لترشيح المتقدمين للبعثة عليها من خلال المرحلة الثالثة لبرنامج خادم الحرمين الشريفين (#وظيفتك\_وبعثتك)، التي تقوم على عقد شراكات مع مؤسسات وهيئات القطاع العام وفقاً لاحتياجاتهم الفعلية من الكوادر البشرية والتخصصات والمستويات الدراسية المطلوبة وتوفير فرص الابتعاث في ذلك، بحيث يضمن الخريج الفرصة الوظيفية التي تم ابتعاثه من أجلها .

إن برنامج خادم الحرمين الشريفين للابتعاث الخارجي (#وظيفتك\_وبعثتك) في آليته الجديدة سيسهم باذن الله في تعظيم الاستفادة من مخرجات البرنامج لخدمة الاقتصاد والتنمية في بلادنا، وذلك بما يحقق تطلعات خادم الحرمين الشريفين الملك سلمان بن عبدالعزيز - حفظه الله - وتطلعات سمو ولي العهد الأمين الأمير محمد بن نايف بن عبدالعزيز وسمو ولي ولي العهد الأمير محمد بن سلمان بن عبدالعزيز - حفظهم الله - الذين يسعون دائماً إلى تبوء المملكة المكانة الرفيعة التي تستحقها بين الأمم.

### الأهداف :

تعتمد الآلية الجديدة لتنفيذ المرحلة الثالثة لبرنامج خادم الحرمين الشريفين للابتعاث الخارجي (#وظيفتك\_وبعثتك) على إيجاد شراكة فاعلة في مجال الابتعاث والتوظيف بين الوزارة والمؤسسات والهيئات في القطاع العام في المملكة، وتهدف إلى:

١. تحديد الفرص الوظيفية الفعلية بشكل مباشر في قطاعات التنمية المختلفة .
٢. تحديد المجالات الدراسية والتخصصات النوعية وفقاً لأولويات التنمية في المملكة
٣. إعداد الكفاءات المتخصصة بصورة متميزة قادرة على شغل الفرص المتاحة بشكل فاعل ومنتج
٤. التوزيع السليم للموارد البشرية، بما يضمن عدم التكديس في تخصصات غير مرتبطة باحتياجات سوق العمل، وتوجيهها نحو التخصصات النادرة والمطلوبة
٥. مواكبة التغيرات السريعة في متطلبات التنمية بما يساهم في تعزيز القدرة التنافسية للمملكة وجعلها في مصاف الدول المتقدمة
٦. لبية الاحتياجات الفعلية للمناطق الجغرافية من القوى البشرية المؤهلة التي تحقق التنمية المتوازنة
٧. تعزيز قيم الجودة والتميز في مخرجات برنامج خادم الحرمين الشريفين للابتعاث الخارجي
٨. الربط بين قدرات المرشحين للبرنامج وبين المجالات الوظيفية المناسبة لهم
٩. توسيع قاعدة القبول والتخصصات والمراحل الدراسية في برنامج خادم الحرمين الشريفين على نحو يضمن استثماره بأقصى قدر ممكن

## الجهات المستفيد (الشركاء) :

تشمل قائمة الشركاء المؤسسات والهيئات في القطاع العام التي لديها فرص حقيقية وواعدة، وبخاصة المرتبطة بمجالات التنمية ذات الأهمية الاستراتيجية .

## الفئة المستهدفة :

ستهدف برنامج خادم الحرمين الشريفين في مرحلته الثالثة (#وظيفتك\_وبعتك) جميع الطلبة والطالبات من خريجي الداخل والخارج ممن تنطبق عليهم الشروط والضوابط ، وبالتالي فإن البرنامج لا يشمل الموظفين .

## الشروط :

### الشروط العامة للابتعاث :

١. أن يكون المتقدم سعودي الجنسية.
٢. أن يكون المتقدم لائقاً طبياً.
٣. ألا يكون المتقدم موظفاً في القطاع الحكومي، أو الخاص.
٤. أن تكون وثائق المتقدم مكتملة أثناء التسجيل.
٥. إنهاء تدريب سنة الامتياز، و الحصول على شهادتها في التخصصات التي تتطلب ذلك.
٦. أن يكون العمر وفق المحدد في الشروط.
٧. أن يكون المعدل في الوثيقة، و الاختبارات الأخرى وفق المحدد في الشروط.

٨. أن يكون عام التخرج وفق المحدد في الشروط.
٩. أن يكون لدى المتقدم المؤهل السابق المطلوب للتخصصات المحددة.
١٠. أن يكون التخصص المراد دراسته ضمن التخصصات المحددة.
١١. أن تكون الشهادة معادلة من جهة الاختصاص إذا كانت صادرة من مؤسسة خارج المملكة.
١٢. موافقة ولي أمر الطالبة على ابتعاثها، ووجود المحرم الذي يرافقها حتى انتهاء بعثتها.
١٣. استيفاء الشروط الخاصة للجهات المستفيدة، بما في ذلك الاختبارات العلمية، و المهنية،
١٤. و المقابلات الشخصية، والمفاضلات الأكاديمية.
١٥. الالتزام بعد التخرج بالعمل في الجهة التي ابتعث لصالحها.

### الشروط الخاصة لمرحلة الدكتوراه :

١. إنهاء مرحلة الماجستير، و الحصول على وثيقة التخرج الرسمية، و السجل الأكاديمي،
٢. و معادلة الشهادة من جهة الاختصاص إذا كانت صادرة من مؤسسة خارج المملكة.
٣. أن يكون التقدير في مرحلة الماجستير جيد جداً فما فوق، و بمعدل لا يقل عن (٢.٧٥ من ٤) أو (٣.٧٥ من ٥) أو (٨٠ من ١٠٠) أو ما يعادلها في الشهادات الأجنبية.

٤. ألا يكون قد مضى على حصول المتقدم على شهادة الماجستير أكثر من خمسة أعوام، فلا يقبل من تخرج قبل عام ١٤٣١هـ - ١٤٣٢هـ .
٥. ألا يزيد عمر المتقدم على خمس وثلاثين سنة. و لا يقبل من ولد قبل تاريخ ٢٧/٨/١٤٠٠هـ، الموافق ١٠/٧/١٩٨٠م.
٦. تحقيق المتطلبات الخاصة لجهة التوظيف في هذه المرحلة.

### الشروط الخاصة لمرحلة الماجستير :

١. إنهاء مرحلة البكالوريوس، و الحصول على وثيقة التخرج الرسمية، و السجل الأكاديمي،
٢. و معادلة الشهادة من جهة الاختصاص إذا كانت صادرة من مؤسسة خارج المملكة.
٣. أن يكون التقدير في مرحلة البكالوريوس جيد جداً فما فوق، و بمعدل لا يقل عن (٢.٧٥ من ٤) أو (٣.٧٥ من ٥) أو (٨٠ من ١٠٠). أو ما يماثلها في الشهادات الأجنبية.
٤. ألا يكون قد مضى على حصول المتقدم على شهادة البكالوريوس أكثر من خمسة أعوام، فلا يقبل من تخرج قبل عام ١٤٣١هـ - ١٤٣٢هـ.
٥. ألا يزيد عمر المتقدم على سبع و عشرين سنة. و لا يقبل من ولد قبل تاريخ ٢٦/١١/١٤٠٨هـ، الموافق ١٠/٧/١٩٨٨م.
٦. تحقيق المتطلبات الخاصة لجهة التوظيف في هذه المرحلة.

## الشروط الخاصة لمرحلة الزمالة الطبية :

١. إنهاء مرحلة البكالوريوس في الطب البشري، أو طب الأسنان، و الحصول على وثيقة التخرج الرسمية في البكالوريوس، و السجل الأكاديمي، و معادلة الشهادة من جهة الاختصاص إذا كانت من مؤسسة غير سعودية.
٢. إنهاء تدريب سنة الامتياز، و الحصول على شهادتها.
٣. تحقيق المتطلبات الخاصة لجهة التوظيف في هذه المرحلة.
٤. يشترط لدراسة الدكتوراه المهنية في الصيدلة الإكلينيكية إنهاء مرحلة البكالوريوس في الصيدلة الإكلينيكية بتقدير لا يقل عن جيد جداً، و بمعدل لا يقل عن ( ٢.٧٥ من ٤ ) أو ( ٣.٧٥ من ٥) أو (٨٠ من ١٠٠). أو ما يماثلها في الشهادات الأجنبية.

## الشروط الخاصة لمرحلة البكالوريوس :

### أولاً: الحاصلون على مؤهل الثانوية العامة:

١. الحصول على شهادة إتمام الثانوية العامة ( قسم العلوم الطبيعية )، أو ما يعادلها.
٢. ألا يقل المعدل التراكمي العام في الثانوية العامة عن ٩٠٪، أو ما يعادلها.
٣. الحصول على درجة لا تقل عن ٨٠ ٪ في اختبائي القدرات، و التحصيلي في نسختها العربية، أو الإنجليزية، أو عن طريق



أنظمة الاختبارات المحوسبة (CBT) ولن يقبل أي اختبار بديل  
عنهما.

٤. ألا يكون قد مضى على شهادة الثانوية العامة أكثر من ثلاثة أعوام، فلا يقبل من تخرج قبل عام ١٤٣٣هـ - ١٤٣٤هـ
٥. ألا يزيد عمر المتقدم على اثنتين وعشرين سنة. ولا يقبل من ولد قبل تاريخ ١٤١٤/١/٢٠هـ، الموافق ١٩٩٣/٧/١٠م.
٦. الحصول على درجة لا تقل عن ( ٥ ) في اختبار اللغة المعيارية ((IELTS) أو ما يعادله للمتقدمين على بكالوريوس الطب في الدول التي تشترط ذلك.
٧. تحقيق المتطلبات الخاصة لجهة التوظيف في هذه المرحلة.

## ثانياً: الحاصلون على مؤهل الدبلوم التقني أو الصناعي:

١. الحصول على الدبلوم التقني أو الصناعي من الكليات التابعة للهيئة الملكية للجبيل وينبع أو المؤسسة العامة للتدريب التقني و المهني، على أن لا تقل مدته عن سنتين في التخصصات المحددة في استمارة التقديم.
٢. الحصول على وثيقة التخرج الرسمية، و السجل الأكاديمي.
٣. ألا يقل التقدير في مرحلة الدبلوم عن ممتاز.
٤. ألا يكون قد مضى على حصول المتقدم على شهادة الدبلوم أكثر من ثلاثة أعوام، فلا يقبل من تخرج قبل عام ١٤٣٣هـ - ١٤٣٤هـ.

٥. ألا يزيد عمر المتقدم على خمس و عشرين سنة. و لا يقبل من ولد قبل تاريخ ١٦/١٢/١٠هـ، الموافق ١٠/٧/١٩٩٠م.
٦. تحقيق المتطلبات الخاصة لجهة التوظيف في هذه البرامج.

### الشروط الخاصة للدبلوم بعد الثانوية :

١. الحصول على شهادة إتمام الثانوية العامة ( قسم العلوم الطبيعية ) ، أو ما يعادلها.
٢. ألا يقل المعدل التراكمي العام في الثانوية العامة عن ٨٠٪.
٣. الحصول على درجة لا تقل عن ٧٠ ٪ في اختبار القدرات في نسخته العربية، أو الإنجليزية، أو عن طريق أنظمة الاختبارات المحوسبة (CBT) و لن يقبل أي اختبار بديل عنه.
٤. ألا يكون قد مضى على شهادة الثانوية العامة أكثر من ثلاثة أعوام، فلا يقبل من تخرج قبل عام ١٤٣٣هـ - ١٤٣٤هـ
٥. ألا يزيد عمر المتقدم على اثنتين و عشرين سنة. و لا يقبل من ولد قبل تاريخ ٢٠/١/١٤هـ، الموافق ١٠/٧/١٩٩٣م.
٦. تحقيق المتطلبات الخاصة لجهة التوظيف في هذه المرحلة.

## الشروط الخاصة لدراسة الدبلوم بعد البكالوريوس :

١. إنهاء مرحلة البكالوريوس في الهندسة، أو الحاسب الآلي، أو العلوم الأساسية (الفيزياء - الكيمياء - الأحياء - الرياضيات - الجيولوجيا)، و الحصول على وثيقة التخرج الرسمية،
٢. و السجل الأكاديمي، و معادلة الشهادة من جهة الاختصاص إذا كانت صادرة من مؤسسة خارج المملكة.
٣. أن يكون التقدير في مرحلة البكالوريوس جيد جداً فما فوق، و بمعدل تراكمي لا يقل عن (٢.٧٥ من ٤) أو (٣.٧٥ من ٥) أو (٨٠ من ١٠٠). أو ما يماثلها في الشهادات الأجنبية.
٤. ألا يكون قد مضى على حصول المتقدم على شهادة البكالوريوس أكثر من خمسة أعوام، فلا يقبل من تخرج قبل عام ١٤٣١هـ - ١٤٣٢هـ.
٥. ألا يزيد عمر المتقدم على سبع و عشرين سنة. و لا يقبل من ولد قبل تاريخ ٢٦/١١/١٤٠٨هـ، الموافق ١٠/٧/١٩٨٨م.
٦. تحقيق المتطلبات الخاصة لجهة التوظيف في هذه المرحلة.

## شروط جهات التوظيف :

### شروط المؤسسة العامة لتحلية المياه العامة :

١. أن يتعهد المرشح بالعمل في أي موقع تحدده المؤسسة العامة لتحلية المياه المالحة بعد تخرجه.

٢. أن يجتاز المتقدم الفحص الطبي الذي تطلبه المؤسسة قبل الالتحاق بالبعثة و بعد تخرجه.
٣. للمؤسسة حق إلحاق المرشح بدورة تأهيلية في مركز التدريب بالجيبيل التابع للمؤسسة العامة لتحلية المياه المالحة لمدة لا تزيد عن أربعة أشهر للتعرف على عمل المؤسسة قبل تمكينه من العمل.
٤. موافقة المرشح على التخصص النوعي الذي تحدده المؤسسة العامة لتحلية المياه المالحة.
٥. عدم تغيير التخصص من قبل المرشح إلا بموافقة خطية من المؤسسة العامة لتحلية المياه المالحة.
٦. في التخصصات الهندسية المتعلقة بالأمن والسلامة والإطفاء يشترط في توجيه المبتعث على هذه الوظائف موافقة الهيئة العليا للأمن الصناعي بوزارة الداخلية.
٧. اجتياز المقابلة الشخصية.

#### شروط وزارة التجارة والصناعة :

١. الالتحاق بجامعة ضمن أفضل ٥٠ جامعة في التخصص.
٢. اجتياز المقابلة الشخصية

#### شروط الخطوط الجوية السعودية :

١. الا يكون المتقدم قد سبق فصله من برامج مماثلة للشركة.
٢. اجتياز اختبار اللغة الانجليزية المقدم من قبل الخطوط السعودية.

٣. اجتياز المقابلة الشخصية.
٤. اجتياز الكشف الطبي الخاص بوظيفة فني صيانة الطائرات الذي تجريه الخطوط السعودية.

#### شروط المؤسسة العامة للخطوط الحديدية :

١. اجتياز المقابلة الشخصية.
٢. أن يتخرج الطالب بمعدل تراكمي لا يقل عن جيد جداً.
٣. حضور برنامج تحضيرى تأهيلي للغة الإنجليزية العامة والتقنية الفنية (BTEC or University Own Foundation Course) لمدة عام قبل الالتحاق بالجامعة.
٤. عند توظيف الخريج عليه الالتزام بالعمل لدى المؤسسة عدد سنوات الدراسة أو ٥ سنوات أيهما أكثر.
٥. جميع البحوث والمشاريع والتطبيق العملي يكون في مجالات السكك الحديدية.

#### شروط المؤسسة العامة للصناعات العسكرية :

١. الحصول على التزكية الأمنية حسب النموذج المعد و الموجود على الموقع.
٢. اجتياز الكشف الطبي الذي يتم في أحد مستشفيات القوات المسلحة.

٣. اجتياز المقابلة الشخصية.

### شروط وزارة الصحة :

١. يجب أن تتضمن البرامج الدراسية الطبية تدريب سريري مكثف.
٢. اجتياز المقابلة الشخصية.
٣. يجب ألا تقل مدة الدراسة السريرية في ماجستير طب الأسنان عن سنتين.
٤. يجب ألا تقل مدة الدراسة السريرية في برامج الزمالة في الطب البشري و طب الأسنان عن ٣ سنوات
٥. يشترط في الصيدلة المهنية الإكلينيكية، و التمريض، و التخصصات الطبية المساعدة أن تتضمن تدريب سريري لا يقل عن سنة.

### شروط مدينة الملك عبد الله للطاقة الذرية والمتجددة :

١. أن يعمل المبتعث بعد إنهاء درجة الابتعاث بنجاح في المدينة مدة تساوي مدة الابتعاث على الأقل.
٢. أن يتخرج الطالب بمعدل تراكمي لا يقل عن جيد جداً.
٣. أن يجتاز الاختبار الصحي الخاص بالجهة.
٤. أن يجتاز اختبار اللغة الإنجليزية الخاص بالجهة.
٥. أن يجتاز اختبار السمات السلوكية الخاص بالجهة.
٦. أن يجتاز المقابلة الشخصية.

## شروط الهيئة الملكية للجبيل وينبع :

- اجتياز المقابلة الشخصية :

## شروط المؤسسة العامة للطيران المدني :

١. اجتياز المقابلة الشخصية.
٢. اجتياز اختبار الاختيار المضمون (Sure Select) للمتقدمين على دبلوم المراقبة الجوية.
٣. اجتياز الاختبار العملي للمتقدمين على دبلوم المراقبة الجوية.
٤. اجتياز اختبار تحديد مستوى اللغة الانجليزية (شفهي و تحريري) للمتقدمين على دبلوم المراقبة الجوية.
٥. اجتياز الكشف الطبي الخاص بوظيفة دبلوم المراقبة الجوية الذي تجريه المؤسسة.

## شروط وزارة الشؤون الاجتماعية :

- اجتياز المقابلة الشخصية .

## شروط وزارة الزراعة :

- اجتياز المقابلة الشخصية .

شروط الهيئة العامة للسياحة والآثار :

- اجتياز المقابلة الشخصية .

شروط وزارة الاتصالات وتقنية المعلومات :

- اجتياز المقابلة الشخصية .

شروط مؤسسة النقد السعودي :

- اجتياز المقابلة الشخصية .



التخصصات المتاحة في برنامج #وظيفتك\_وبعثتك :

دبلوم ما بعد الثانوية	
التخصص	المؤهل السابق
<ul style="list-style-type: none"> <li>▪ السياحة والضيافة ( إدارة المناسبات ، إدارة الضيافة ، إدارة السياحة والفندقة )</li> <li>▪ ترحيل جوي .</li> <li>▪ تقنية الصواريخ والذخائر .</li> <li>▪ تقنية الليزر والبصريات الإلكترونية .</li> <li>▪ صيانة الأنظمة الإلكترونية للطائرات</li> <li>▪ صيانة هياكل ومحركات الطائرات</li> <li>▪ مراقبة جوية</li> </ul>	ثانوية (علوم طبيعية)
البكالوريوس	
التخصص	المؤهل السابق
<ul style="list-style-type: none"> <li>▪ إدارة المطارات</li> <li>▪ إدارة النقل الجوي</li> <li>▪ إدارة سلاسل التوريد .</li> <li>▪ أمن الشبكات .</li> <li>▪ أمن المعلومات .</li> <li>▪ استثمار – تحليل الائتمان .</li> <li>▪ اقتصاد ( اقتصاديات التأمين )</li> <li>▪ التمريض (عام)</li> <li>▪ الطب والجراحة .</li> </ul>	ثانوية (علوم طبيعية)

دبلوم ما بعد البكالوريوس	
التخصص	المؤهل السابق
<ul style="list-style-type: none"> <li>▪ طيران تجاري</li> </ul>	<ul style="list-style-type: none"> <li>بكالوريوس أحياء</li> <li>بكالوريوس جيولوجيا</li> <li>بكالوريوس رياضيات</li> <li>بكالوريوس فيزياء</li> <li>بكالوريوس كيمياء</li> <li>بكالوريوس هندسة</li> <li>بكالوريوس علوم حاسب</li> </ul>
<ul style="list-style-type: none"> <li>▪ تمريض ( العمليات )</li> <li>▪ تمريض (طب الطوارئ)</li> <li>▪ تمريض ( العناية المركزة للأطفال )</li> <li>▪ تمريض (العناية المركزة للكبار)</li> </ul>	<ul style="list-style-type: none"> <li>علوم طبية تطبيقية (تمريض)</li> </ul>
ماجستير	
التخصص	المؤهل السابق
<ul style="list-style-type: none"> <li>▪ إدارة التوريدات والمستلزمات الطبية</li> <li>▪ إدارة سلاسل التوريد.</li> <li>▪ إدارة الكوارث .</li> <li>▪ إدارة الملاحة الجوية .</li> <li>▪ الاستثمار .</li> <li>▪ المالية .</li> <li>▪ السياحة والضيافة (إدارة السياحة والفندقة)</li> </ul>	<ul style="list-style-type: none"> <li>بكالوريوس إدارة أعمال</li> </ul>

<ul style="list-style-type: none"> <li>▪ السياحة والضيافة (الاستثمار السياحي)</li> <li>▪ السياحة والضيافة (التخطيط والتنمية السياحية)</li> <li>▪ السياحة والضيافة (تطوير المواقع السياحية)</li> </ul>	تابع بكالوريوس إدارة اعمال
<ul style="list-style-type: none"> <li>▪ إدارة الكوارث</li> </ul>	بكالوريوس إدارة الكوارث
<ul style="list-style-type: none"> <li>▪ إدارة المجال الجوي</li> <li>▪ إدارة الملاحة الجوية</li> <li>▪ إدارة الطيران .</li> </ul>	بكالوريوس إدارة الطيران
<ul style="list-style-type: none"> <li>▪ أمن المعلومات</li> </ul>	بكالوريوس أمن المعلومات
<ul style="list-style-type: none"> <li>▪ التنمية الزراعية والريفية المستدامة</li> </ul>	بكالوريوس إرشاد زراعي
<ul style="list-style-type: none"> <li>▪ إدارة الموارد الزراعية (إدارة المياه)</li> <li>▪ الأمن الغذائي</li> <li>▪ التنمية الزراعية والريفية المستدامة .</li> <li>▪ تصميم وإدارة المشاريع الزراعية .</li> </ul>	بكالوريوس اقتصاد زراعي
<ul style="list-style-type: none"> <li>▪ إحصاء</li> <li>▪ إحصاء حيوي .</li> <li>▪ العلوم الاكتوارية .</li> </ul>	بكالوريوس الإحصاء
<ul style="list-style-type: none"> <li>▪ أشعة</li> </ul>	بكالوريوس الأشعة
<ul style="list-style-type: none"> <li>▪ القانون</li> <li>▪ قانون تجاري(أنظمة منظمة التجارة الدولية)</li> <li>▪ قانون تجاري (حقوق الملكية الفكرية)</li> <li>▪ قانون دولي</li> </ul>	بكالوريوس الأنظمة

<ul style="list-style-type: none"> <li>▪ الآثار والتراث الحضاري (إدارة التراث والحضارة )</li> <li>▪ الآثار والتراث الحضاري (إدارة المتاحف )</li> <li>▪ الآثار والتراث الحضاري (حماية التراث )</li> </ul>	<p>بكالوريوس الآثار</p>
<ul style="list-style-type: none"> <li>▪ الاستثمار .</li> <li>▪ التأمين وإدارة المخاطر .</li> <li>▪ المالية .</li> <li>▪ هندسة مالية .</li> </ul>	<p>بكالوريوس الاستثمار</p>
<ul style="list-style-type: none"> <li>▪ اقتصاد ( اقتصاديات التأمين )</li> <li>▪ اقتصاد دولي .</li> <li>▪ اقتصاديات الصحة .</li> <li>▪ الاستثمار</li> <li>▪ التأمين وإدارة المخاطر</li> <li>▪ التنمية المستدامة</li> <li>▪ المالية .</li> <li>▪ تأمين ومخاطر .</li> <li>▪ تحليل السياسات .</li> </ul>	<p>بكالوريوس الاقتصاد</p>
<ul style="list-style-type: none"> <li>▪ الاستثمار .</li> <li>▪ مالية .</li> <li>▪ هندسة مالية .</li> </ul>	<p>بكالوريوس البنوك</p>
<ul style="list-style-type: none"> <li>▪ التأمين وإدارة المخاطر .</li> <li>▪ العلوم الاكتوارية .</li> </ul>	<p>بكالوريوس التأمين</p>

تأمين ومخاطر	تابع بكالوريوس التأمين
تصميم داخلي	بكالوريوس التصميم الداخلي
تغذية علاجية	بكالوريوس التغذية العلاجية
القانون قانون تجاري (أنظمة منظمة التجارة الدولية) قانون تجاري (حقوق الملكية الفكرية) قانون دولي	بكالوريوس الحقوق
إحصاء . إحصاء حيوي العلوم الإكتوارية	بكالوريوس الرياضيات
العلوم الإكتوارية . المالية . هندسة مالية	بكالوريوس الرياضيات المالية
الإرشاد والاتصال الزراعي . علوم بيئة (تلوث هواء)	بكالوريوس الزراعة
السياحة والضيافة (إدارة السياحة والفندقة) السياحة والضيافة (الاستثمار السياحي) السياحة والضيافة (التخطيط والتنمية السياحية) السياحة والضيافة (تطوير المواقع السياحية)	بكالوريوس السياحة
القانون قانون تجاري (أنظمة منظمة التجارة الدولية)	بكالوريوس الشريعة

<ul style="list-style-type: none"> <li>▪ قانون تجاري (حقوق الملكية الفكرية )</li> <li>▪ قانون دولي</li> </ul>	<ul style="list-style-type: none"> <li>▪ تابع بكالوريوس الشريعة</li> </ul>
<ul style="list-style-type: none"> <li>▪ الصيدلي الإكلينيكي</li> </ul>	<ul style="list-style-type: none"> <li>▪ بكالوريوس الصيدلة</li> </ul>
<ul style="list-style-type: none"> <li>▪ السياحة والضيافة (إدارة السياحة والفندقة)</li> <li>▪ السياحة والضيافة (الاستثمار السياحي )</li> <li>▪ السياحة والضيافة ( التخطيط والتنمية السياحية )</li> <li>▪ السياحة والضيافة (تطوير المواقع السياحية)</li> </ul>	<ul style="list-style-type: none"> <li>▪ بكالوريوس الضيافة</li> </ul>
<ul style="list-style-type: none"> <li>▪ العلاج التنفسي</li> </ul>	<ul style="list-style-type: none"> <li>▪ بكالوريوس العلاج التنفسي</li> </ul>
<ul style="list-style-type: none"> <li>▪ إحصاء .</li> <li>▪ إحصاء حيوي</li> <li>▪ التأمين وإدارة المخاطر .</li> <li>▪ العلوم الإكتوارية .</li> <li>▪ تأمين ومخاطر</li> </ul>	<ul style="list-style-type: none"> <li>▪ بكالوريوس العلوم الاكتوارية</li> </ul>
<ul style="list-style-type: none"> <li>▪ تصميم داخلي</li> </ul>	<ul style="list-style-type: none"> <li>▪ بكالوريوس العمارة</li> </ul>
<ul style="list-style-type: none"> <li>▪ السياحة والضيافة (إدارة السياحة والفندقة)</li> <li>▪ السياحة والضيافة (الاستثمار السياحي )</li> <li>▪ السياحة والضيافة ( التخطيط والتنمية السياحية )</li> <li>▪ السياحة والضيافة (تطوير المواقع السياحية)</li> </ul>	<ul style="list-style-type: none"> <li>▪ بكالوريوس الفندقة</li> </ul>
<ul style="list-style-type: none"> <li>▪ الفيزياء .</li> <li>▪ الفيزياء الطبية .</li> </ul>	<ul style="list-style-type: none"> <li>▪ بكالوريوس الفيزياء</li> </ul>

<ul style="list-style-type: none"> <li>▪ علوم بيئية (تلوث هواء )</li> <li>▪ فيزياء صحية .</li> <li>▪ فيزياء نووية (الطاقة الذرية )</li> </ul>	تابع بكالوريوس الفيزياء
<ul style="list-style-type: none"> <li>▪ الفيزياء الطبية .</li> <li>▪ فيزياء صحية .</li> </ul>	بكالوريوس الفيزياء الطبية
<ul style="list-style-type: none"> <li>▪ القانون</li> <li>▪ قانون تجاري(أنظمة منظمة التجارة الدولية)</li> <li>▪ قانون تجاري (حقوق الملكية الفكرية )</li> <li>▪ قانون دولي</li> </ul>	بكالوريوس القانون
<ul style="list-style-type: none"> <li>▪ الكيمياء العامة .</li> <li>▪ علوم بيئية (تلوث هواء )</li> </ul>	بكالوريوس الكيمياء
<ul style="list-style-type: none"> <li>▪ علوم بيئية (تلوث هواء )</li> </ul>	بكالوريوس الكيمياء الحيوية
<ul style="list-style-type: none"> <li>▪ الاستثمار</li> <li>▪ التأمين وإدارة المخاطر</li> <li>▪ العلوم الإكتوارية .</li> <li>▪ المالية</li> <li>▪ محاسبة ( محاسبة مالية )</li> <li>▪ تأمين ومخاطر</li> <li>▪ هندسة مالية</li> </ul>	بكالوريوس المالية
<ul style="list-style-type: none"> <li>▪ الاستثمار</li> <li>▪ المالية</li> <li>▪ المحاسبة ( محاسبة المنظمات غير الربحية)</li> </ul>	بكالوريوس المحاسبة

<ul style="list-style-type: none"> <li>▪ المحاسبة (محاسبة مالية)</li> <li>▪ محاسبة.</li> <li>▪ محاسبة صناعية</li> <li>▪ هندسة مالية</li> </ul>	<p>تابع بكالوريوس المحاسبة</p>
<ul style="list-style-type: none"> <li>▪ إدارة هندسية .</li> <li>▪ الأمن والسلامة المهنية .</li> <li>▪ هندسة ( إدارة المشاريع الصناعية )</li> <li>▪ هندسة ( إدارة مشاريع )</li> <li>▪ هندسة ( تآكل )</li> <li>▪ هندسة التغليف والحفظ .</li> <li>▪ هندسة صناعية( إدارة المشاريع والعمليات)</li> <li>▪ هندسة صناعية(التخطيط الاستراتيجي والتشغيل )</li> <li>▪ هندسة صناعية ( تخطيط الصيانة )</li> </ul>	<p>بكالوريوس الهندسة</p>
<ul style="list-style-type: none"> <li>▪ هندسة إلكترونيات ضوئية</li> <li>▪ هندسة إلكترونية</li> </ul>	<p>بكالوريوس الهندسة الإلكترونية</p>
<ul style="list-style-type: none"> <li>▪ علوم بيئية ( تلوث هواء )</li> </ul>	<p>بكالوريوس الهندسة البيئية</p>
<ul style="list-style-type: none"> <li>▪ إدارة سلاسل التوريد .</li> <li>▪ تقنية هندسة التصنيع</li> </ul>	<p>بكالوريوس الهندسة الصناعية</p>
<ul style="list-style-type: none"> <li>▪ هندسة أجهزة طبية .</li> </ul>	<p>بكالوريوس الهندسة الطبية الحيوية</p>
<ul style="list-style-type: none"> <li>▪ أمن المعلومات .</li> <li>▪ الاتصال الملاحي عبر الأقمار الصناعية</li> </ul>	<p>بكالوريوس الهندسة الكهربائية</p>



<ul style="list-style-type: none"> <li>▪ الهندسة الكهربائية .</li> <li>▪ تقنية القوة الكهربائية</li> <li>▪ تقنية هندسة الآلات الدقيقة والتحكم</li> <li>▪ سلامة أجهزة الملاحة الجوية الإلكترونية</li> <li>▪ هندسة ( طاقة الهواء )</li> </ul>	<p>تابع بكالوريوس الهندسة الكهربائية</p>
<ul style="list-style-type: none"> <li>▪ الهندسة الكيميائية</li> <li>▪ تقنية البوليمرات</li> <li>▪ علوم بيئة ( تلوث هواء )</li> <li>▪ هندسة ( علم المعادن )</li> <li>▪ هندسة أجهزة طبية</li> <li>▪ هندسة أنظمة صواريخ</li> <li>▪ هندسة المعالجة الغشائية</li> <li>▪ هندسة تعدين ( استخراج المعادن الثقيلة )</li> <li>▪ هندسة دفع</li> <li>▪ هندسة كهروكيميائية</li> </ul>	<p>بكالوريوس الهندسة الكيميائية</p>
<ul style="list-style-type: none"> <li>▪ علوم بيئة ( تلوث هواء )</li> <li>▪ هندسة المساحة</li> <li>▪ هندسة مدنية ( إدارة مشاريع إنشائية )</li> <li>▪ هندسة مدنية ( أنظمة نقل المياه )</li> <li>▪ هندسة مدنية ( إصلاح الخرسانة )</li> <li>▪ هندسة مدنية (إنشاءات )</li> <li>▪ هندسة مدنية (بيئية)</li> </ul>	<p>بكالوريوس الهندسة المدنية</p>

<ul style="list-style-type: none"> <li>▪ هندسة مدنية (تخطيط المشاريع)</li> <li>▪ هندسة مدنية (تقنية إنشاءات)</li> </ul>	تابع بكالوريوس الهندسة المدنية
<ul style="list-style-type: none"> <li>▪ هندسة معمارية (مجمعات صناعية)</li> </ul>	بكالوريوس الهندسة المعمارية
<ul style="list-style-type: none"> <li>▪ تقنية هندسة التصنيع</li> <li>▪ تقنية هندسة الصيانة الميكانيكية (</li> <li>▪ هندسة (الديناميكية الحرارية)</li> <li>▪ هندسة (ديناميكية السوائل)</li> <li>▪ هندسة (طاقة الهواء)</li> <li>▪ هندسة (علم المعادن)</li> <li>▪ هندسة أجهزة طبية</li> <li>▪ هندسة أنظمة صواريخ</li> <li>▪ هندسة الأنظمة الهيدروليكية</li> <li>▪ هندسة تعدين (استخراج المعادن الثقيلة)</li> </ul>	بكالوريوس الهندسة الميكانيكية
<ul style="list-style-type: none"> <li>▪ هندسة نووية (تشريعات نووية)</li> <li>▪ هندسة نووية (حماية من الإشعاع)</li> <li>▪ هندسة نووية (طاقة نووية)</li> </ul>	بكالوريوس الهندسة النووية
<ul style="list-style-type: none"> <li>▪ الأمن الغذائي</li> <li>▪ صحة وأمراض الحيوان</li> </ul>	بكالوريوس إنتاج حيواني
<ul style="list-style-type: none"> <li>▪ الأمن الغذائي</li> </ul>	بكالوريوس إنتاج نباتي
<ul style="list-style-type: none"> <li>▪ إحصاء</li> <li>▪ إحصاء حيوي</li> </ul>	بكالوريوس بحوث العمليات
<ul style="list-style-type: none"> <li>▪ تقنية البوليمرات</li> </ul>	بكالوريوس بوليمرات

<ul style="list-style-type: none"> <li>▪ تحليل السياسات</li> </ul>	<ul style="list-style-type: none"> <li>▪ بكالوريوس تحليل السياسات</li> </ul>
<ul style="list-style-type: none"> <li>▪ تقنية الفحوصات اللابتراففة</li> </ul>	<ul style="list-style-type: none"> <li>▪ بكالوريوس تقنية الفحوصات اللابتراففة</li> </ul>
<ul style="list-style-type: none"> <li>▪ أمن المعلومات</li> <li>▪ تقنية معلومات</li> <li>▪ تقنية معلومات ( تصميم نظم )</li> <li>▪ نظم المعلومات</li> <li>▪ هندسة شبكات</li> </ul>	<ul style="list-style-type: none"> <li>▪ بكالوريوس تقنية المعلومات</li> </ul>
<ul style="list-style-type: none"> <li>▪ التتمفة الزراعفة والرصففة المسترامة</li> </ul>	<ul style="list-style-type: none"> <li>▪ بكالوريوس تتمفة رصففة</li> </ul>
<ul style="list-style-type: none"> <li>▪ طب وجرافة الأسنان</li> </ul>	<ul style="list-style-type: none"> <li>▪ بكالوريوس طب الأسنان</li> </ul>
<ul style="list-style-type: none"> <li>▪ صفة وأمراض الءفوان</li> </ul>	<ul style="list-style-type: none"> <li>▪ بكالوريوس طب بفرطرف</li> </ul>
<ul style="list-style-type: none"> <li>▪ ءءمة اءءماعفة (تفرفر اءءماعف )</li> <li>▪ ءءمة اءءماعفة ( تتمفة اءءماعفة )</li> <li>▪ ءءمة اءءماعفة (سفساسات اءءماعفة )</li> <li>▪ علم اءءماع ( علم الإرشاد الأسرف )</li> <li>▪ علم اءءماع ( علم ءنوح الأحداث )</li> <li>▪ علم اءءماع ( علم رعاة المسنفن )</li> </ul>	<ul style="list-style-type: none"> <li>▪ بكالوريوس علم الاءءماع</li> </ul>
<ul style="list-style-type: none"> <li>▪ إرشاد نفسف</li> <li>▪ علم النفس التطوفر والءءموف</li> <li>▪ علم نفس إكلففنكف</li> </ul>	<ul style="list-style-type: none"> <li>▪ بكالوريوس علم النفس</li> </ul>
<ul style="list-style-type: none"> <li>▪ علم نفس إكلففنكف</li> </ul>	<ul style="list-style-type: none"> <li>▪ بكالوريوس علم النفس العفاءف</li> </ul>
<ul style="list-style-type: none"> <li>▪ علوم بفةة ( تلوث هواء )</li> </ul>	<ul style="list-style-type: none"> <li>▪ بكالوريوس علوم الأءفاء</li> </ul>

<ul style="list-style-type: none"> <li>▪ البيئية وإدارة السلامة</li> <li>▪ علوم بيئية ( تلوث هواء )</li> </ul>	<ul style="list-style-type: none"> <li>▪ بكالوريوس علوم البيئة</li> </ul>
<ul style="list-style-type: none"> <li>▪ أمن المعلومات</li> <li>▪ تقنية معلومات</li> <li>▪ تقنية معلومات ( تصميم نظم )</li> <li>▪ علوم الحاسب</li> <li>▪ علوم حاسب ( برمجة حاسب )</li> </ul>	<ul style="list-style-type: none"> <li>▪ بكالوريوس علوم الحاسب</li> </ul>
<ul style="list-style-type: none"> <li>▪ علوم طبية (اسعاف وطب طوارئ)</li> </ul>	<ul style="list-style-type: none"> <li>▪ بكالوريوس علوم طبية (اسعاف وطب طوارئ)</li> </ul>
<ul style="list-style-type: none"> <li>▪ علوم طبية ( التغذية العلاجية )</li> </ul>	<ul style="list-style-type: none"> <li>▪ بكالوريوس علوم طبية ( التغذية العلاجية )</li> </ul>
<ul style="list-style-type: none"> <li>▪ علوم طبية ( الصحة البيئية )</li> </ul>	<ul style="list-style-type: none"> <li>▪ بكالوريوس علوم طبية ( الصحة البيئية )</li> </ul>
<ul style="list-style-type: none"> <li>▪ علوم طبية ( الصحة الدولية)</li> </ul>	<ul style="list-style-type: none"> <li>▪ بكالوريوس علوم طبية ( الصحة الدولية)</li> </ul>
<ul style="list-style-type: none"> <li>▪ علوم طبية ( الصحة المهنية)</li> </ul>	<ul style="list-style-type: none"> <li>▪ بكالوريوس علوم طبية ( الصحة المهنية)</li> </ul>
<ul style="list-style-type: none"> <li>▪ العلاج الطبيعي</li> </ul>	<ul style="list-style-type: none"> <li>▪ بكالوريوس علوم طبية ( العلاج الطبيعي )</li> </ul>
<ul style="list-style-type: none"> <li>▪ علوم طبية ( العلاج النووي )</li> </ul>	<ul style="list-style-type: none"> <li>▪ بكالوريوس علوم طبية ( العلاج النووي )</li> </ul>
<ul style="list-style-type: none"> <li>▪ علوم طبية ( العلاج الوظيفي )</li> </ul>	<ul style="list-style-type: none"> <li>▪ بكالوريوس علوم طبية ( العلاج الوظيفي )</li> </ul>

<ul style="list-style-type: none"> <li>▪ علوم طبية ( المعلوماتية الصحية )</li> </ul>	<ul style="list-style-type: none"> <li>▪ بكالوريوس علوم طبية ( المعلوماتية الصحية )</li> </ul>
<ul style="list-style-type: none"> <li>▪ بصريات</li> </ul>	<ul style="list-style-type: none"> <li>▪ بكالوريوس علوم طبية ( البصريات )</li> </ul>
<ul style="list-style-type: none"> <li>▪ تخاطب ونطق</li> </ul>	<ul style="list-style-type: none"> <li>▪ بكالوريوس علوم طبية ( تخاطب ونطق )</li> </ul>
<ul style="list-style-type: none"> <li>▪ علوم طبية ( سلامة المرضى )</li> </ul>	<ul style="list-style-type: none"> <li>▪ بكالوريوس علوم طبية ( سلامة المرضى )</li> </ul>
<ul style="list-style-type: none"> <li>▪ علوم طبية ( صحة عامة )</li> </ul>	<ul style="list-style-type: none"> <li>▪ بكالوريوس علوم طبية ( صحة عامة )</li> </ul>
<ul style="list-style-type: none"> <li>▪ علوم طبية ( صحة فم )</li> </ul>	<ul style="list-style-type: none"> <li>▪ بكالوريوس علوم طبية ( صحة فم )</li> </ul>
<ul style="list-style-type: none"> <li>▪ إدارة المخاطر السريرية</li> <li>▪ التثقيف الصحي</li> <li>▪ السموم السريرية</li> <li>▪ الوبائيات</li> <li>▪ علوم صحية ( نطق وتخاطب )</li> <li>▪ مكافحة العدوى</li> </ul>	<ul style="list-style-type: none"> <li>▪ بكالوريوس علوم طبية تطبيقية</li> </ul>
<ul style="list-style-type: none"> <li>▪ التغذية العلاجية</li> </ul>	<ul style="list-style-type: none"> <li>▪ بكالوريوس علوم طبية تطبيقية ( التغذية العلاجية )</li> </ul>
<ul style="list-style-type: none"> <li>▪ تمريض (أطفال )</li> <li>▪ تمريض (أعصاب )</li> <li>▪ تمريض (الجهاز التنفسي )</li> <li>▪ تمريض ( العمليات )</li> </ul>	<ul style="list-style-type: none"> <li>▪ بكالوريوس علوم طبية تطبيقية ( تمريض )</li> </ul>

<ul style="list-style-type: none"> <li>▪ تمريض (القبالة )</li> <li>▪ تمريض (صحة مجتمع )</li> <li>▪ تمريض ( صحة نفسية )</li> <li>▪ تمريض ( طب الطوارئ )</li> <li>▪ تمريض ( طب شرعي )</li> </ul>	<p>تابع بكالوريوس علوم طبية تطبيقية ( تمريض )</p>
<ul style="list-style-type: none"> <li>▪ إدارة المجال الجوي</li> <li>▪ إدارة الملاحة الجوية</li> <li>▪ إدارة الطيران</li> <li>▪ سلامة أجهزة الملاحة الجوية الإلكترونية</li> </ul>	<p>بكالوريوس علوم طيران</p>
<ul style="list-style-type: none"> <li>▪ أمن معلومات</li> <li>▪ تقنية معلومات</li> <li>▪ تقنية معلومات ( تصميم نظم )</li> <li>▪ علوم الحاسب</li> <li>▪ علوم حاسب ( برمجة حاسب )</li> <li>▪ علوم حاسب ( تحليل النظم )</li> </ul>	<p>بكالوريوس نظم المعلومات</p>
<ul style="list-style-type: none"> <li>▪ نظم معلومات إدارية</li> </ul>	<p>بكالوريوس نظم المعلومات الإدارية</p>
<ul style="list-style-type: none"> <li>▪ علوم الحاسب</li> <li>▪ علوم حاسب ( برمجة حاسب )</li> <li>▪ علوم حاسب ( تحليل النظم )</li> <li>▪ علوم حاسب ( تطوير المواقع الإلكترونية )</li> <li>▪ نظم معلومات .</li> <li>▪ هندسة برمجيات</li> </ul>	<p>بكالوريوس هندسة البرمجيات</p>

<ul style="list-style-type: none"> <li>▪ أمن المعلومات</li> <li>▪ الهندسة الكهربائية</li> <li>▪ تقنية المعلومات</li> <li>▪ تقنية معلومات ( تصميم نظم )</li> <li>▪ علوم الحاسب</li> <li>▪ علوم حاسب ( برمجة الحاسب )</li> </ul>	بكالوريوس هندسة الحاسب
<ul style="list-style-type: none"> <li>▪ تقنية هندسة السلامة من الحرائق والإشعاع</li> </ul>	بكالوريوس هندسة السلامة
<ul style="list-style-type: none"> <li>▪ هندسة شبكات</li> </ul>	بكالوريوس هندسة الشبكات
<ul style="list-style-type: none"> <li>▪ هندسة طيران</li> <li>▪ هندسة فضاء</li> </ul>	بكالوريوس هندسة الطيران والفضاء
<ul style="list-style-type: none"> <li>▪ هندسة القياسات والسيطرة</li> </ul>	بكالوريوس هندسة القياسات
<ul style="list-style-type: none"> <li>▪ هندسة المساحة</li> </ul>	بكالوريوس هندسة المساحة
<ul style="list-style-type: none"> <li>▪ هندسة ( علم المعادن )</li> <li>▪ هندسة تعدين ( استخراج المعادن الثقيلة )</li> <li>▪ هندسة كيميائية ( علم المواد )</li> </ul>	بكالوريوس هندسة المواد
<ul style="list-style-type: none"> <li>▪ تقنية هندسة الصيانة الميكانيكية</li> </ul>	بكالوريوس هندسة تقنية ميكانيكية
<ul style="list-style-type: none"> <li>▪ الهندسة الزراعية ( هندسة الري )</li> </ul>	بكالوريوس هندسة زراعية
الدكتوراه	
التخصص	المؤهل السابق
<ul style="list-style-type: none"> <li>▪ التنمية الزراعية والريفية المستدامة</li> </ul>	ماجستير إرشاد زراعي
<ul style="list-style-type: none"> <li>▪ التنمية الزراعية والريفية المستدامة</li> </ul>	ماجستير اقتصاد زراعي

▪ اقتصاد	ماجستير الاقتصاد
▪ التأمين وإدارة المخاطر	ماجستير التأمين
▪ تصميم داخلي	ماجستير التصميم الداخلي
▪ فيزياء	ماجستير الفيزياء
▪ قانون دولي	ماجستير القانون الدولي
▪ الكيمياء العامة	ماجستير الكيمياء
▪ الكيمياء الحيوية	ماجستير الكيمياء الحيوية
▪ محاسبة صناعية	ماجستير المحاسبة
▪ هندسة مشبهاة ونمذجة	ماجستير الهندسة
▪ هندسة إلكترونيات ضوئية	ماجستير الهندسة الإلكترونية
▪ هندسة إلكترونية	
▪ هندسة صناعية ( عمليات الطاقة المتجددة )	ماجستير الهندسة الصناعية
▪ هندسة صناعية (عمليات: تصنيع تحليل جودة	
▪ الهندسة الكهربائية	ماجستير الهندسة الكهربائية
▪ تقنية القوة الكهربائية	
▪ تقنية هندسة الآلات الدقيقة والتحكم	
▪ هندسة القياسات والسيطرة	
▪ هندسة إلكترونيات ضوئية	
▪ هندسة كهربائية (أجهزة القياس والتحكم	
الآلي )	
▪ هندسة كهربائية (أنظمة طاقة )	
▪ هندسة كهربائية (اتصالات )	



<ul style="list-style-type: none"> <li>▪ هندسة كهربائية (الدوائر المتكاملة)</li> <li>▪ هندسة كهربائية (إلكترونيات)</li> </ul>	<p>تابع ماجستير الهندسة الكهربائية</p>
<ul style="list-style-type: none"> <li>▪ الهندسة الكيميائية</li> <li>▪ هندسة أنظمة صواريخ</li> <li>▪ هندسة تطوير تقنيات التحلية</li> <li>▪ هندسة تطوير وصناعة الأغشية</li> <li>▪ هندسة كيميائية )</li> <li>▪ هندسة كيميائية (انتقال الحرارة)</li> <li>▪ هندسة كيميائية (تحكم في العمليات)</li> <li>▪ هندسة كيميائية (تحويل النفايات إلى طاقة)</li> <li>▪ هندسة كيميائية (تصنيع)</li> <li>▪ هندسة كيميائية (علم مواد)</li> <li>▪ هندسة كيميائية (عمليات مصانع كيميائية)</li> </ul>	<p>ماجستير الهندسة الكيميائية</p>
<ul style="list-style-type: none"> <li>▪ هندسة مساحة</li> <li>▪ الهندسة المدنية</li> </ul>	<p>ماجستير الهندسة المدنية</p>
<ul style="list-style-type: none"> <li>▪ هندسة (الديناميكية الحرارية)</li> <li>▪ هندسة (ديناميكية السوائل)</li> <li>▪ هندسة أنظمة صواريخ</li> <li>▪ هندسة ميكانيكية</li> <li>▪ هندسة ميكانيكية (أنظمة تصنيع)</li> <li>▪ هندسة ميكانيكية (انتقال الحرارة)</li> <li>▪ هندسة ميكانيكية (تصميم آلات)</li> </ul>	<p>ماجستير الهندسة الميكانيكية</p>

<ul style="list-style-type: none"> <li>▪ هندسة ميكانيكية ( تصميم منتجات )</li> <li>▪ هندسة ميكانيكية ( ديناميكية حرارية )</li> <li>▪ هندسة ميكانيكية ( طاقة متجددة )</li> </ul>	<ul style="list-style-type: none"> <li>▪ تابع ماجستير الهندسة الميكانيكية</li> </ul>
<ul style="list-style-type: none"> <li>▪ التنمية الزراعية والريفية المستدامة</li> </ul>	<ul style="list-style-type: none"> <li>▪ ماجستير تنمية ريفية</li> </ul>
<ul style="list-style-type: none"> <li>▪ علوم الحاسب</li> </ul>	<ul style="list-style-type: none"> <li>▪ ماجستير علوم الحاسب</li> </ul>
<ul style="list-style-type: none"> <li>▪ علوم طبية ( التغذية العلاجية )</li> </ul>	<ul style="list-style-type: none"> <li>▪ ماجستير علوم طبية ( التغذية العلاجية )</li> </ul>
<ul style="list-style-type: none"> <li>▪ علوم طبية ( العلاج الطبيعي )</li> </ul>	<ul style="list-style-type: none"> <li>▪ ماجستير علوم طبية ( العلاج الطبيعي )</li> </ul>
<ul style="list-style-type: none"> <li>▪ أمن المعلومات .</li> <li>▪ علوم حاسب .</li> </ul>	<ul style="list-style-type: none"> <li>▪ ماجستير نظم المعلومات</li> </ul>
<ul style="list-style-type: none"> <li>▪ نظم المعلومات الإدارية</li> </ul>	<ul style="list-style-type: none"> <li>▪ ماجستير نظم المعلومات الإدارية</li> </ul>
<ul style="list-style-type: none"> <li>▪ علوم حاسب</li> </ul>	<ul style="list-style-type: none"> <li>▪ ماجستير هندسة البرمجيات</li> </ul>
<ul style="list-style-type: none"> <li>▪ هندسة ( علم المعادن )</li> </ul>	<ul style="list-style-type: none"> <li>▪ ماجستير هندسة التعدين</li> </ul>
<ul style="list-style-type: none"> <li>▪ علوم الحاسب</li> </ul>	<ul style="list-style-type: none"> <li>▪ ماجستير هندسة الحاسب</li> </ul>
<ul style="list-style-type: none"> <li>▪ تقنية هندسة السلامة من الحرائق والإشعاع</li> </ul>	<ul style="list-style-type: none"> <li>▪ ماجستير هندسة السلامة</li> </ul>
<ul style="list-style-type: none"> <li>▪ هندسة طيران</li> <li>▪ هندسة فضاء</li> </ul>	<ul style="list-style-type: none"> <li>▪ ماجستير هندسة الطيران والفضاء</li> </ul>
<ul style="list-style-type: none"> <li>▪ هندسة القياسات والسيطرة</li> </ul>	<ul style="list-style-type: none"> <li>▪ ماجستير هندسة القياسات</li> </ul>
<ul style="list-style-type: none"> <li>▪ هندسة مساحة</li> </ul>	<ul style="list-style-type: none"> <li>▪ ماجستير هندسة المساحة</li> </ul>
<ul style="list-style-type: none"> <li>▪ هندسة كيميائية ( علم المواد )</li> <li>▪ هندسة مواد</li> </ul>	<ul style="list-style-type: none"> <li>▪ ماجستير هندسة المواد</li> </ul>

ماجستير هندسة النظم	▪ هندسة نظم
ماجستير هندسة زراعية	▪ الهندسة الزراعية ( هندسة الري)
ماجستير هندسة مشغلات	▪ هندسة مشغلات
زمالة (تدريب سريري)	
المؤهل السابق	التخصص
الصيدلة	▪ صيدلة إكلينيكية
الطب البشري	<ul style="list-style-type: none"> <li>▪ Clinical Board</li> <li>▪ Fellowship</li> <li>▪ Residency</li> <li>▪ طب ( أعصاب صغار)</li> <li>▪ طب (أعصاب كبار)</li> <li>▪ طب (أمراض معدية )</li> <li>▪ طب (أمراض وراثية )</li> <li>▪ طب (الأشعة )</li> <li>▪ طب (العناية المركزة للأطفال )</li> <li>▪ طب (جراحة أعصاب )</li> </ul>

## معلومات هامة لمبتعثي برنامج خادم الحرمين الشريفين :

هناك معلومات يجب أن يفهمها المبتعث فهما كليا ، حيث أنه سيحتاجها في مسيرته التعليمية بالخارج وهي مجزأة حسب كل نقطة :

### عند الوصول إلى بلد الابتعاث :

١. يتوجب عليك التقدم على طلب فتح ملف مبتعث من بوابة سفير

الطلبة وذلك من خلال الرابط التالي :

<https://safeer.mohe.gov.sa/Sites/Student/Interested/Pages/OpenFile.aspx>

٢. ليس هناك حاجة إلى زيارة الملحقية حيث أن جميع الخدمات تتم عن

طريق بوابة سفير الطلبة ( طلب إضافة مرافق – طلب تعويض –

طلب ضمان مالي – طلب تذكرة ... )

٣. الحصول على هاتف جوال في أسرع وقت .

٤. فتح حساب بنكي .

٥. تحديث بيانات الاتصال لدى الملحقية من خلال بوابة سفير الطلبة .

٦. تحديث بيانات الاتصال لدى دار الهجرة .

٧. التواصل مع نادي الطلبة السعودي .

## عند انتهاء مرحلة اللغة :

- تستطيع طلب تمديد لمرحلة اللغة وفق الشروط التالية :
  ١. ألا تزيد مدى التمديد عن ستة أشهر .
  ٢. أن لا تزيد المدة الإجمالية لدراسة اللغة عن ١٨ شهرا .
  ٣. معدل وحضور جيد .
  ٤. تأييد الملحقية .
- يمكن التقديم على طلب الاستمرار في دراسة اللغة عن طريق بوابة سفير الطلبة وذلك بالدخول على حسابك واختيار الخدمات الدراسية .
- يجب تزويد المشرف الدراسي الخاص بك بالتقارير الدراسية .

## الانتقال من طالب لغة إلى طالب أكاديمي :

- في حال حققت شروط إجادة اللغة كما تطلب الجامعة التي سوف تدرس فيها المرحلة الأكاديمية فيتوجب عليك التقدم على خدمة (طلب تعديل الخطة الدراسية ) عن طريق بوابة سفير الطلبة .

### انتهاء مدة البعثة لمرحلة الدراسة الأكاديمية :

■ يمكنك التقدم بطلب تمديد بعثة وفقا للشروط التالية :

١. أن لا يسبق للطالب التمديد بما لا يزيد عن ستة أشهر للماجستير واللفة أو سنة للبكالوريوس والدكتوراه .
٢. معدل جيد .
٣. مبرر مقنع .
٤. تأييد الملحقية .

### تغيير الجامعة :

١. أن لم يسبق للطالب تغيير الجامعة .
٢. أن يكون في نفس التخصص .
٣. معدل جيد .
٤. مبرر مقنع .
٥. تأييد الملحقية .
٦. الجامعة الموصى بها في التخصص .

## تغيير التخصص :

١. أن لم يسبق للطالب تغيير التخصص.
٢. أن يكون التخصص الجديد ذو علاقة بالتخصص القديم .
٣. معدل جيد .
٤. مبرر مقنع
٥. تأييد الملحقية .
٦. التخصص والجامعة الموصى بها .

## الانتقال من دولة إلى أخرى :

١. أن لم يسبق للطالب تغيير الدولة .
٢. أن يكون في نفس التخصص المبتعث إليه .
٣. معدل جيد .
٤. مبرر مقنع .
٥. تأييد الملحقية .
٦. الجامعة الموصى بها في التخصص .

## طلب مكافأة تميز :

- ارفاق كشف العلامات الجامعية .

### إضافة مرافق عادي أو دارس :

- يمكنك إضافة مرافقين (زوجة ، زوج ، أبناء ، محرم ) حتى يتم صرف مخصصات مالية لهم وتأمين طبي وفق الشروط التالية :
  ١. صورة جواز السفر .
  ٢. صورة كرت العائلة .
  ٣. صورة من ختم الدخول لمقر البعثة .
  ٤. في حال كان المولود جديد في مقر البعثة ارفاق صورة من شهادة الميلاد مترجمة ومعتمدة من سفارة المملكة بدولة البعثة .
- لإضافة مرافق دارس يتم تقديم طلب ( فتح ملف مرافق دارس ) بعد طلب إضافة مرافقين .
- يمكنك الاستفادة من خدمة (طلب تعويض ) لرسوم مدارس الأبناء والمرافقين.

### إلحاق المرافقين بالبعثة :

- يمكنك إلحاق مرافق للبعثة وذلك وفق الشروط التالية:
  ١. أن تكون الجامعة موصى بها.
  ٢. أن يكون التخصص موصى به و الجامعة غير موقفة.
  ٣. أن يكون التخصص الحالي مرتبط بالسابق ( تجانس التخصص )
  ٤. أن يكون المعدل ٣ ، ٣ من ٤ أو ما يعادلها



٥. أن يكون الطالب حاصل على قبول صريح غير مشروط من الجامعة بعد انتهاء مرحلة اللغة بناء على القرار السامي رقم (٦٢).

### الخريجون :

- عند اقتراب التاريخ المتوقع للتخرج :

### المكافآت المستحقة

عند تخرّج الطالب المبتعث وتقديمه لطلب إنهاء بعثة فسوف يكون له عدّة مستحقات مالية يتم إنشاؤها بشكل تلقائي وتختلف من ملحقية إلى أخرى وأهم هذه المستحقات هي كالتالي:

### مكافأة تخرج:

١. يستحق الطالب المبتعث من برنامج خادم الحرمين في حال تخرّجه الحصول على مكافأة تخرج و لا تُمنح للموظف المبتعث.

### بدل طباعة الرسالة:

١. ان تكون مرحلة الطالب او الموظف المبتعث هي الماجستير او الدكتوراه و يشترط وجود رسالة.
٢. يتم صرف بدل طباعة الرسالة وهو مخصص شهر ونصف للمبتعث الحاصل على درجة الدكتوراه و مخصص شهر واحد للمبتعث الحاصل على درجة الماجستير.

## بدل نقل عفش (بدل نقل كتب وأمتعة)

١. يتم صرف مخصص شهر ونصف لقاء نقل الكتب والأمتعة للمتزوج الذي ترافقه عائلته.
٢. يتم صرف مخصص شهر واحد للأعزب لقاء نقل الكتب والأمتعة.
٣. المبتعث للتدريب يصرف له مخصص شهر واحد لقاء نقل الكتب أو الأمتعة سواء كان متزوجاً أو أعزباً.

## بعد التخرج :

### معادلة الشهادة

## طالب أو موظف مبتعث أو دارس على حسابه الخاص

بعد إتمام الدراسة بالتخرج يجب على الخريج معادلة شهادته . وينطبق ذلك على جميع الدارسين في الخارج سواء عن طريق برنامج خادم الحرمين الشريفين أو على حسابهم الخاص أو عبر بعثة من جهة العمل . ويتم ذلك من خلال الخطوات التالية:

١. اتمام متطلبات التخرج للمرحلة الدراسية المراد معادلة شهادتها.
٢. التسجيل في نظام معادلة الشهادات على الرابط

### معادلة الشهادات

٣. بعد التسجيل بالنظام يتوجب على الطالب إرفاق التالي:

- شهادة التخرّج
- كشف الدرجات
- ملف التفويض (الذي هو عبارة عن تفويض الطالب للملحقية لمراجعة سجلاته في الجامعة وهذا الملف على شكل PDF موجود في نظام معادلة الشهادات)

## ثالثا : الدراسة على الحساب الخاص :



### شروط الحصول على الموافقة بالدراسة على الحساب الخاص في الخارج :

١. صورة من بطاقة الهوية الوطنية للطلاب وصورة من بطاقة الهوية الوطنية أو سجل الأسرة للطالبات.
٢. صورة من جواز السفر سارية المفعول.
٣. صورة من المؤهل الدراسي الذي يسبق الدرجة التي يرغب الطالب دراستها.
٤. صورة من قبول اللغة.
٥. صورة من قبول جامعي صادرة من مكتب القبول والتسجيل في جامعة موصى بها في الدرجة والتخصص.
٦. صورة من التأشيرة دراسية سارية المفعول، ولا تقبل التأشيرات السياحية.

٧. صورة من نموذج (I-20) للطلبة الراغبين بالدراسة في أمريكا ،  
ونموذج (COE) لراغبي الدراسة في استراليا ، ونموذج (CAS  
(number) لراغبي الدراسة في بريطانيا.
٨. نتيجة الفحص الطبي من مستشفى حكومي.
٩. في حال كون المتقدم موظف حكومي يجب إرفاق إجازة دراسية  
تغطي مدة الدراسة
١٠. معادلة الشهادات السابقة من جهة الاختصاص إذا كانت صادرة من  
مؤسسة تعليمية غير سعودية.
١١. وجود موافقة من ولي أمر الطالبة بالدراسة في الخارج وتحديد اسم  
المحرم المرافق.
١٢. التوقيع على التعهدات والإقرارات اللازمة.
١٣. اتعهد بحضور لقاء إعداد الطلبة الدارسين على حسابهم الخاص في  
الخارج.

## مراحل وخطوات الدراسة بالخارج:

يجب على الطالب أن يلتزم بالخطوات التالية ترتيباً لارتباط كل مرحلة بما قبلها :

١. الحصول على الشهادة العلمية .
٢. اجتياز اختبار القدرات والتحصيلي لخريجي المرحلة الثانوية.
٣. الحصول على ثلاث توصيات علمية مقالية لخريجي الجامعات من أعضاء هيئة التدريس بالجامعة ولا تقبل التوصيات المجدولة .
٤. إعداد السيرة الذاتية لخريجي الجامعات .
٥. إعداد مقال الغرض من الدراسة مكونة من صفحة إلى صفحتين لخريجي الجامعات .
٦. نتيجة اختبار IELTS أو TOFEL إن وجد .
٧. نتيجة اختبار GMAT أو GRA لطلاب الدراسات العليا إن وجد .
٨. الحصول على الضمان المالي من وزارة التعليم للطلبة المبتعثين أو شهادة بنكية شخصية للطلاب الدارسين على حسابهم الخاص .
٩. الحصول على قبول دراسي من أحد الجامعات الموصى بها في الدرجة والتخصص.
١٠. الحصول على نموذج I-20 للراغبين الدراسة في أمريكا ونموذج CAS number للراغبين الدراسة في بريطانيا ونموذج COE للراغبين الدراسة في استراليا .

١١. الحصول على التأشيرة الدراسية من سفارة الدولة الراغب الدراسة

فيها في المملكة العربية السعودية .

١٢. للطلاب الدراسين على حسابهم الخاص يتم تعبئة الاستمارة

الإلكترونية للحصول على الموافقة .

### الحصول على الشهادة العلمية :

يقصد بها الشهادة التي تسبق المرحلة الراغب في دراستها :

- الحصول على الشهادة الثانوية لمن يرغب دراسة البكالوريوس .
- الحصول على شهادة البكالوريوس لمن يرغب دراسة الماجستير .
- الحصول على شهادة الماجستير لمن يرغب دراسة الدكتوراه .

### اختبار القدرات والتحصيلي :

ينظّم المركز الوطني للقياس والتقويم مجموعة من الاختبارات الدورية للطلاب والتي تقيس مدى قدرة الطالب وتحصيله العلمي في المراحل السابقة من دراسته ، ولكي يستطيع الطالب الحصول على بعثة أو الدراسة بالخارج يجب عليه أولاً اجتياز الاختبارين السابقين بدرجة لا تقل عن ٨٠ لبرنامج خادم الحرمين الشريفين للابتعاث الخارجي .

## التوصيات العلمية :

يجب على الطالب الراغب بإكمال الدراسات العليا أن يحصل على ثلاث توصيات علمية من أعضاء هيئة التدريس في الجامعة موضحا بها تحصيله العلمي في المقرر ومدى استيعابه وقدرته على إكمال مرحلة الدراسات العليا ويجب أن تكون موقعة ومختومة على الورق الرسمي الخاص بالجامعة .

## السير الذاتية :

إن السيرة الذاتية هي عبارة عن نبذة شخصية للمتقدم موضحا بها المعلومات الشخصية والأكاديمية والدورات الحاصل عليها والخبرات العلمية والعملية وشهادات الشكر والمشاركات الاجتماعية .

## مقال الغرض من الدراسة :

إن طالب الدراسات العليا يختلف عن الطالب الجامعي في مرحلة البكالوريوس ، فطالب الدراسات العليا يكون مربوطا برسالة معينة مع عضو هيئة تدريس يكون مرشدا له ، وحتى يحصل المدرّس على المعلومات الكافية يجب على الطالب أن يعدّ مقال عادة يتكون من صفحتين يوضح بها اسمه ونشأته وتحصيله العلمي ويتحدث قليلا عن التخصص الذي سبق دراسته ومدى ارتباطه بالتخصص الراغب دراسته ، وماهي اهتماماته في المرحلة القادمة ولماذا اختار الطالب الجامعة الراغب الدراسة بها ، ولا بد



على الطالب ألا يتحدث عن انجازاته كثيرا ، حتى لا يترك انطباع سيئ لدى القارئ .

### اختبارات اللغة الإنجليزية IELTS و TOEFL :

**IELTS** : هو اختصار لجملة International English Language Testing System وترجمتها "نظام اختبار اللغة الإنجليزية الدولي " يعتبر أحد أكثر الامتحانات اعتمادا في العالم وخصوصا في بريطانيا وأستراليا لفحص مقدرة الشخص وتمكّنه من اللغة الإنجليزية وينقسم الامتحان من اربع أقسام ومدته ٢:٥٤ ساعتان وخمسة وأربعون دقيقة تتوزع على فترة ممتدة ما بين ٣ - ٨ ساعات وهي : القراءة والاستماع والكتابة والمحادثة .  
الموقع الرسمي لامتحان IELTS

### TOEFL : هو اختصار لجملة Test of English as a Foreign

Language ، ويعني اختبار اللغة الإنجليزية كلغة أجنبية ، امتحان أمريكي الأصل و يحتوي على ١٤٠ سؤالاً مقسمة على أربعة أجزاء وهي :

- الإدراك السمعي Listening Comprehension
- البنية اللغوية والتعبير الكتابية Structure and Written Expression
- إدراك القراءة والكلمات Reading Comprehension and Vocabulary
- كتابة مقالة Essay Writing الموقع الرسمي لامتحان TOEFL

## اختبار GMAT أو GRE :

**اختبار GMAT** : هو اختصار لجملة The Graduate Management Admissions Test وهو اختبار موحد يتم تقييبه بواسطة الحاسوب ، أكثر من ٥٤٠٠ من البرامج التي تقدّمها أكثر من ١٥٠٠ جامعة ومعهد في ٨٣ بلد تستخدم امتحان GMAT كجزء من معايير الاختيار في مواقع برامجها ، وتستخدم كليات إدارة الأعمال GMAT كجزء من معايير القبول في مجموعة واسعة من برامج الدراسات العليا في مجال الإدارة ، ويدار الاختبار في مراكز اختبار مترابطة وموحدة في أكثر من ١١٠ بلدان حول العالم ، يتكون الاختبار من أربعة أقسام : قسم تقييم الكتابة التحليلية ، قسم الاستدلال المتكامل ، القسم الكمي ، القسم اللفظي ، والوقت الاجمالي للاختبار هو ثلاث ساعات ونصف .

**اختبار GRE** : هو اختصار لجملة Graduate Record Examinations وهو اختبار موحد ومعتمد وهو شرط للقبول في كليات الدراسات العليا في الولايات المتحدة الأمريكية وفي البلدان الناطقة باللغة الإنجليزية ولبرامج العمل في جميع أنحاء العالم ، أنشئ وأدير من قبل خدمة اختبار المستوى التعليمي ETS في سنة ١٩٤٩م ، يهدف إلى قياس المنطق الشفهي والمنطق الكمي والكتابة التحليلية ومهارات التفكير الناقد المكتسبة على مدى فترة طويلة

من الزمن وغير المرتبطة بأي حقل من الدراسة يتم تقديمه على الحاسوب مدار من قبل مراكز اختبار مؤهلة ومحددة .

### الضمان المالي والشهادة البنكية :

**الضمان المالي :** هو خطاب يقدم من وزارة التعليم للطالب المبتعث عبر برنامج خادم الحرمين الشريفين للابتعاث الخارجي موضحا به التزام الوزارة بسداد تكاليف مستحقات الجامعة أو المعهد .

**الشهادة البنكية :** هي شهادة مالية يطلبها الطالب من البنك المتعامل معه وموضحا بها الرصيد الذي يغطي تكاليف دراسته في الجامعة وعادة تكون موجهة إلى من يهّم الأمر أو إلى الجامعة ذاتها .

### القبول :

هناك ثلاث أنواع من القبول وهي :

١. **قبول جامعي نهائي :** حتى يحصل الطالب على هذا القبول يجب عليه

اجتياز جميع شروط الجامعة ومنها اجتياز اللغة الإنجليزية بدرجة عالية في IELTS أو TOEFL .

٢. **قبول جامعي مشروط :** يحصل الطالب على هذا القبول حتى يستطيع

توفير شروط الجامعة المطلوبة خلال مدة زمنية عادة تكون سنة ، إما

تكون مشروطة باجتياز اللغة الإنجليزية أو اجتياز اختبارات التقييم

السابق ذكرها ، أو اختبار لأحد المقررات أو أي شروط أخرى .

٣. **قبول معهد :** قبول المعهد عادة يأتي قبل القبول الجامعي بحيث

يستطيع الطالب الحصول على قبول جامعي مشروط وقبول معهد لغة

في آن واحد ولا يستطيع دخول الجامعة حتى ينهي متطلبات اللغة

الإنجليزية .

#### **معلومة هامة:**

إن فكرة الحصول على القبول ليست بالأمر الصعب ، فهي من أسهل

الخطوات التي تواجه الطالب في الابتعاث أو الدراسة بالخارج ، وقد

حاولت بعض المكاتب التجارية نشر هذه الأفكار السلبية لدى الطلاب

لغرض استغلالهم مادياً ، ولكن حتى نكون مؤهلين للحصول على

القبول يجب علينا إجادة استخدام الحاسب الآلي والإنترنت ومعرفة بعض

أساسيات اللغة الإنجليزية ولا مانع من استخدام الترجمة الإلكترونية

لبعض المواقع مثل ترجمة جوجل .

## الجامعات الموصى بها :

قد قامت الإدارة العامة لمعادلة الشهادات الجامعية في وزارة التعليم بتحديد الجامعات الموصى بها في المراحل الأكاديمية ، كما حددت أيضا التخصصات الموصى بها ، فيجب على الطالب قبل التقديم على الجامعة الدخول على الموقع الإلكتروني على الرابط التالي :

<http://ru.mohe.gov.sa>

وذلك للحصول على المعلومات الكافية عن الجامعة والتخصصات المعتمدة فيها .

تبهيها هامة للطلاب الدارسين خارج المملكة : موقع وزارة التعليم

**يجب أن تتم الدراسة في المقر الرئيس للجامعة الموصى بها وهذا لا يعني أن فروع الجامعة موصى بها إلا إذا أشير إليها في قائمة الجامعات الموصى بها**

1. تعتبر الإدارة العامة لمعادلة الشهادات الجامعية الجهة الوحيدة في وزارة التعليم المخولة لتحديد الجامعات والكليات والبرامج الموصى بها في جميع دول العالم .
2. يجب أن تتم الدراسة في المقر الرئيس للجامعة الموصى بها وهذا لا يعني أن فروع الجامعة موصى بها إلا إذا أشير إليها في قائمة الجامعات الموصى بها.

٣. في حالة اختلاف التخصص في المرحلة المراد دراستها عن المرحلة السابقة فيتطلب دراسة مقررات تكميلية (عدد ونوع تلك المقررات التكميلية يختلف حسب مدى الاختلاف في التخصص).
٤. في حالة وجود تداخل في المتطلبات الدراسية بين مرحلة البكالوريوس والماجستير فلا بد من:
- ألا يتجاوز التداخل تسع ساعات حسب النظام الفصلي أو ما يعادلها من متطلبات الماجستير.
  - أن تكون المتطلبات التي حصل فيها التداخل ضمن المستويات المتقدمة من برنامج البكالوريوس.
٥. التأكد أن برنامج الدراسات العليا المراد دراسته هو برنامج أكاديمي للمتخصصين وليس برنامج مهني أو لغير المتخصصين (وأنه يؤهل لمرحلة الدكتوراه في حالة الماجستير) حيث تطرح بعض الجامعات الموصى بها برامج لغير المتخصصين مثل برنامج ( Master of Computing ) في جامعة ( University of Bradford ) وهذا البرنامج لا يمكن معادلته بماجستير الحاسب الآلي لأنه لغير المتخصصين وهناك أمثلة أخرى مطابقة في عديد من الدول.
٦. التأكد في حالة دراسة ماجستير القانون أن يكون لدى الطالب بكالوريوس في القانون أو الشريعة أو الأنظمة.
٧. التأكد من أن البرنامج الدراسي المراد دراسته غير مخصص للطلبة الأجانب فقط (حتى لو كانت الجامعة موصى بها).

٨. التأكد من أن شهادة الدكتوراه الممنوحة للطلاب تعتبر أعلى درجة في التخصص في البلد المانح لهذه الدرجة ، حيث أن بعض الدول تمنح شهادات بمسمى دكتوراه وهي ليست أعلى درجة علمية في التخصص في ذلك البلد.
٩. في حالة دراسة البكالوريوس المبنية على دبلوم مدته سنتان فيجب أن يدرس الطالب ما لا يقل عن ٦٠٪ من برنامج البكالوريوس في الجامعة المانحة لدرجة البكالوريوس ، على ألا تكون هذه الساعات ( ٦٠ ٪ ) من ساعات السنة التحضيرية.
١٠. في حالة برنامج البكالوريوس الذي مدته ثلاث سنوات كما في بعض الدول ( بريطانيا ، استراليا ، نيوزلاند ... الخ ) فيجب على الطالب الحصول على درجة الشرف (honours) حتى يمكن معادلتها ببكالوريوس كاملة ، وفي حالة حصول الطالب على درجة (ordinary) او لم يذكر انها درجة شرف (honours) سوف تعادل له شهادته ( بكالوريوس تقنية وليست هندسة ) ، أما تخصصات الطب وطب الأسنان فلا بد من دراسة خمس سنوات عدا سنة الامتياز .
١١. الدراسة يجب أن تكون بلغة البلد ويستثنى من ذلك الدراسة باللغة الإنجليزية في البلدان غير الناطقة بها في حال كون الدراسة باللغة الإنجليزية.

١٢. لدراسة الطب وطب الأسنان تتطلب اللجنة أن لا تقل مدة الدراسة لمرحلة البكالوريوس عن خمس سنوات بالإضافة إلى سنة الامتياز.

١٣. درجات الدكتوراه المهنية مثل ( Doctor of Medicine M.D. )

Doctor of Pharmacy Pham D – Doctor of Juris JD -

Doctor of Optometry O.D. – Doctor of Physical

Therapy D.P.T. - Doctor of Audiology - Doctor of

Veterinary Medicine D.V.M. ) يتم معادلتها بدرجة

البكالوريوس فقط وليس الدكتوراه.

١٤. لا يتم احتساب مدة الرحلات العلمية ضمن الحد الأدنى المطلوب للإقامة في بلد الدراسة.

١٥. لا يتم احتساب مدة الدراسة للمقررات التكميلية ضمن الحد الأدنى

المطلوب للإقامة في بلد الدراسة، إلا في حالة دراسة المقررات التكميلية

المطلوبة للدرجة بالتزامن مع متطلبات الدرجة نفسها.

١٦. إذا التحق الطالب بمؤسسة تعليمية لدراسة الماجستير أو الدكتوراه

وحسبت له مقررات كان قد درسها في بلد آخر، فلا يجوز أن يدخل في

احتساب مدة الانتظام تلك الفترة التي قضاهها في دراسة المواد المحولة،

وإنما يجب عليه الانتظام في المؤسسة التعليمية الجديدة التي التحق بها

وفقاً لما هو منصوص عليه في القواعد المنظمة لكل مرحلة دراسية.



١٧. عدم الالتحاق بالبرامج التي يتم طرحها من قبل كليات التعليم المستمر ،  
أو تلك التي يتم طرحها في الفترة المسائية والتي تطرح لغير المتفرغين كليا  
للدراسة حتى لو كانت الجامعة موصى بها.

١٨. يتم معادلة شهادة الدكتوراه المسبوقة بدرجة الماجستير التنفيذي بإضافة  
ملاحظة انها مسبوقة بماجستير تنفيذي الى نص القرار.

ولمزيد من المعلومات حول شروط وضوابط معادلة الشهادات يمكن  
الاطلاع على **لائحة معادلة الشهادات الجامعية** والاطلاع على **الأسئلة**

### **المتكررة**

طريقة البحث عن الجامعات من خلال موقع وزارة التعليم :

١. الدخول على الرابط <http://ru.mohe.gov.sa>

٢. الاختيار من الجانب الأيمن كما بالشكل التالي :

موقع الإنترنت	اسم الجامعة (الجزري)	اسم الجامعة
	FONTBONNE UNIVERSITY	FONTBONNE UNIVERSITY
	MARYVILLE UNIVERSITY OF SAINT LOUIS	MARYVILLE UNIVERSITY OF SAINT LOUIS
	SAINT LOUIS UNIVERSITY - MAIN CAMPUS	SAINT LOUIS UNIVERSITY - MAIN CAMPUS
	ST LOUIS COLLEGE OF PHARMACY	ST LOUIS COLLEGE OF PHARMACY
	UNIVERSITY OF MISSOURI - ST LOUIS	UNIVERSITY OF MISSOURI - ST LOUIS
	WASHINGTON UNIVERSITY	WASHINGTON UNIVERSITY

1

www.emadalgarni.com

(شكل ١)

## طريقة الحصول على القبول :

### عن طريق تعبئة استمارة القبول يدويا :

تتم عن طريق تحميل استمارة القبول من موقع الجامعة الراغب الدراسة بها ومن ثم تعبئتها وإرسالها مع جميع المستندات المطلوبة عبر البريد ويجب ارفاق شيك برسوم التسجيل .

### عن طريق تعبئة استمارة القبول إلكترونيا :

تتم هذه الطريقة عن طريق الدخول إلى موقع الجامعة ومن ثم تعبئة استمارة إلكترونيا Online وسداد رسوم التسجيل عبر البطاقات الائتمانية ومن ثم إرسال جميع المستندات عبر البريد الإلكتروني أو عبر البريد السريع .

👉 الطريقة الثانية تعتبر من أنسب طرق التقديم لتمييزها بالسرعة وتعديل الأخطاء إلكترونيا .

### أولا : القبول لمرحلة البكالوريوس :

من أسهل القبولات التي يستطيع الحصول عليها الطالب من خلال المكتب الدولي بالجامعة ، وتستطيع الحصول على خطاب القبول خلال أسبوع من تاريخ التسجيل .

## ثانيا : القبول لمرحلة الدراسات العليا :

تتم عملية القبول للدراسات العليا من عدة مراحل وتستغرق عادة من ثلاثة أسابيع إلى شهر من تاريخ التقديم ، وتتم عملية تعبئة الاستمارات من خلال عمادة الدراسات العليا والكلية الراغب الدراسة بها ونادرا تكون من المكتب الدولي مع العلم أن مرورها لعمادة الدراسات العليا والكليات إلزامي .

مصطلحات هامة عند التقديم :

المصطلح باللغة الإنجليزية	المصطلح باللغة العربية
University	جامعة
Admission	القبول
Conditional Admission	قبول مشروط
Requirements	متطلبات القبول
International Admission	القبول الدولي
Undergraduate	المرحلة الجامعية
Graduate	الدراسات العليا
Application	تطبيق (استمارة القبول)

معلومات هامة :

- عند طلب القبول النهائي لجميع الطلاب يكن التقديم عبر التطبيق الخاص
- عند طلب القبول المشروط يجب أولاً الحصول على البريد الإلكتروني الخاص بالمكتب الدولي للسؤال عن توفر القبول المشروط .

صيغة مراسلة المكتب الدولي بالجامعة عن القبول المشروط :

Dear Sir / Mme,

I would like to ask if you offer a conditional admission in

..... for

(.....) Degree in your university Please?

Sincerely,

.....

\* التخصص

\* المرحلة ماجستير أو بكالوريوس

\* الاسم واللقب

عند الرد بالإيجاب من قبل الجامعة سيتم ارسال جميع روابط التقديم عبر البريد الإلكتروني وتكون عادة بصيغة إلكترونية أو ملف PDF كما وضّحنا سابقا .

ثالثا : قبول معهد اللغة :

١. المعاهد الأكاديمية أو التابعة للجامعة :

تعتبر من أفضل المعاهد وتتميز بما يلي :

- يستطيع الطالب إنهاء مستوى معين تحدده الجامعة ومن ثم ينتقل للجامعة دون إنهاء متطلبات اختبارات تقييم اللغة الإنجليزية :
- تميزها أكاديميا وقدرتها على التأهيل للدراسة الأكاديمية .
- الإلمام باللغة الإنجليزية لكونها تحت إشراف الجامعة .

## ٢. المعاهد التجارية :


تكون عادة مستقلة ولها اسمها التجاري ولا تتبع لأي جامعة ولكن علاقات مع العديد من الجامعات .

 سؤال : هل المعاهد الجامعية أفضل من المعاهد التجارية :

حقيقة لا يوجد تفضيل بين الخيارين لأن هناك معاهد تجارية تكون أفضل من المعاهد الجامعية ، فيجب على الطالب اختيار المعاهد القوية والتي تحتفظ بسمعتها الأكاديمية وتحت توصية من الملحقية الثقافية بالدول .

## نماذج القبول :

لن يستطيع الطالب استخراج تأشيرة دراسية إلا بنموذج القبول الذي يصدر من الجامعة والتعاون مع دائرة الهجرة ، ويعتبر هذا النموذج وثيقة رسمية كنموذج 20-1 والذي يخولك الدخول إلى الولايات المتحدة الأمريكية ولن نستطيع الدخول بدونه حتى وإن كنت تحمل تأشيرة دراسية .

 يستطيع المعهد إصدار نموذج القبول لدراسة اللغة الإنجليزية لمن

يرغب بدراسة اللغة الإنجليزية قبل المرحلة الجامعية كالقبول

المشروط مثلا .

## شكل توضيحي لنموذج I-20 الخاص بالولايات المتحدة الأمريكية

الصفحة الأولى :

U.S. Department of Justice  
Immigration and Naturalization Service

Page 1  
Certificate of Eligibility for Nonimmigrant (F-1) Student Status: For Academic and Language Studies: (FORM NO. I-20) (03/01)

Personal Information Page 2  
This application has been completed and signed in the U.S. by a designated school official.

1. Student Information  
 a. Student name: [REDACTED]  
 b. Date of birth: [REDACTED]  
 c. Sex: [REDACTED]  
 d. Country of origin: SAUDI ARABIA  
 e. Address number: [REDACTED]  
 f. School (Student address) name: [REDACTED]  
 g. School (Student address) address: [REDACTED]  
 h. School (Student address) city: [REDACTED]  
 i. School (Student address) state: [REDACTED]  
 j. School (Student address) zip code: [REDACTED]

2. This certificate is issued to the student named above for:  
 INITIAL attendance at this school.

3. Level of education on the student is pursuing or will pursue in the United States:  
 Secondary education

4. The student named above has been accepted for a full course of study at this school, matriculating in January, 2012.  
 The student is expected to report to the school no later than 08/22/2011, and complete studies not later than 08/22/2011. The normal length of study is \_\_\_\_\_ months.

5. English proficiency:  
 This school certifies that the student's average scores for an academic term of \_\_\_\_\_ (do not exceed 12) months are:  
 a. Tutor and fees \$ 11,428.00  
 b. Living expenses \$ 13,400.00  
 c. Expenses of dependents ( ) \$ 0.00  
 d. Other specify: none \$ 0.00  
 Total \$ 24,828.00

6. Financial resources:  
 This school certifies that the student's average resources for an academic term of \_\_\_\_\_ (do not exceed 12) months are:  
 a. Tuition and fees \$ 11,428.00  
 b. Living expenses \$ 13,400.00  
 c. Expenses of dependents ( ) \$ 0.00  
 d. Other specify: none \$ 0.00  
 Total \$ 24,828.00

7. Financial resources:  
 This school certifies that the student's average resources for an academic term of \_\_\_\_\_ (do not exceed 12) months are:  
 a. Tuition and fees \$ 11,428.00  
 b. Living expenses \$ 13,400.00  
 c. Expenses of dependents ( ) \$ 0.00  
 d. Other specify: none \$ 0.00  
 Total \$ 24,828.00

8. Financial resources:  
 This school certifies that the student's average resources for an academic term of \_\_\_\_\_ (do not exceed 12) months are:  
 a. Tuition and fees \$ 11,428.00  
 b. Living expenses \$ 13,400.00  
 c. Expenses of dependents ( ) \$ 0.00  
 d. Other specify: none \$ 0.00  
 Total \$ 24,828.00

9. Financial resources:  
 This school certifies that the student's average resources for an academic term of \_\_\_\_\_ (do not exceed 12) months are:  
 a. Tuition and fees \$ 11,428.00  
 b. Living expenses \$ 13,400.00  
 c. Expenses of dependents ( ) \$ 0.00  
 d. Other specify: none \$ 0.00  
 Total \$ 24,828.00

10. School Certification: I certify under penalty of perjury that all information provided above in items 1 through 9 was completed before I signed this form and is true and correct. I decided this form on the basis of my review and evaluation in the United States by me or other officials of the school of the student's application, transcripts, or other records of course load and proof of financial responsibility, which were received at the school prior to the execution of this form. The school has determined that the above named student's qualifications meet all standards for admission to the school. The student will be required to pursue a full course of study as defined by 8 CFR 214.2(b)(5). I am a designated official of the above named school and am authorized to issue this form.

11. Student Certification: I have read and agreed to comply with the terms and conditions of my admission and those of any extension of stay as specified on page 2. I certify that all information provided on this form relates specifically to me and is true and correct to the best of my knowledge. I certify that I will be present in or remain in the United States temporarily, and solely for the purpose of pursuing a full course of study at the school named on page 1 of this form. I also authorize the named school to release any information from my records which is needed by the INS pursuant to 8 CFR 214.2(g) to determine my continuing eligibility.

Signature of School Official: [REDACTED] Title: [REDACTED] Date: 06/12/2011 School: [REDACTED] NE

Name of Student: [REDACTED] Signature of Student: [REDACTED] Date: [REDACTED]

Name of parent or guardian: [REDACTED] Signature of parent or guardian: [REDACTED] Address (city): [REDACTED] (State or Province) (Country): [REDACTED] (Zip): [REDACTED]

شكل (٢)

التأشيرة الدراسية :

لا يستطيع الطالب دخول دولة الابتعاث إلا بوجود تأشيرة دراسية تغطي سنوات الدراسة ، يحصل عليها من خلال سفارات تلك الدول في المملكة العربية السعودية ، ولنضرب مثلا على الولايات المتحدة الأمريكية حتى تتضح الصورة :

- يحتاج الطالب إلى رقم SEVIS الموجود في نموذج I-20 الصادر من الجامعة أو المعهد ، ويبدأ عادة بـ NOO .
- يتم تسديد رسوم SEVIS بعد إدخالها في موقع السفارة الأمريكية من خلال البطاقة الائتمانية وتبلغ رسومها ٢٠٠ دولار أمريكي .
- بعد ذلك يتم تسجيل المعلومات الخاصة بالطالب عن طريق نفس الموقع لتسديد رسوم التأشيرة .
- يتم تسديد رسوم التأشيرة عن طريق البنك الأمريكي (سامبا) والتي تبلغ ١٦٠ دولار يتم سدادها بالعملة المحلية للمملكة العربية السعودية.
- بعد السداد يتم تفعيل الحساب بعد ٢٤ ساعة وبعد ذلك تستطيع حجز موعد للسفارة لحضور المقابلة .
- تأكد أن جميع الأوراق التالية بحوزتك عند الدخول إلى السفارة :
  - 👉 نموذج I-20
  - 👉 القبول الدراسي .
  - 👉 شهادة بنكية أو الضمان المالي .
  - 👉 نموذج DS-160 يتم طباعته بعد تعبئته إلكترونياً .
  - 👉 صورة شخصية بخلفية بيضاء مقاس ٥X٥ مكشوف الرأس .
  - 👉 تأكيد سداد SEVIS .
  - 👉 جواز السفر
- عند الدخول إلى السفارة يتم فرز الملفات السابقة وعطفها من الوسط بطريقة طولية وتضعها في الجواز .



- يتم تدقيق الأوراق من قبل موظفي السفارة ومن ثم يتم الدخول إلى مرحلة التفتيش .
- عند مرحلة التفتيش تأكد مما يلي :
  - ☞ نزع الحزام ووضعها في سلة التفتيش .
  - ☞ الجوالات والخواتم وجميع الأدوات التي تعتبر من تصنيفات الحديد يتم وضعها عند مكتب الأمانات وسوف تستلم كرت لاستلامها عند الخروج .
- بعد مرحلة التفتيش سوف تمشي على خطوط ارشادية حتى الوصول إلى المبنى
- بعد الدخول إلى المبنى سوف تستلم رقم لانتظار دورك في المقابلة .
- أثناء المقابلة يجب أن تتحدث بكل ثقة ومعرفة جميع المعلومات عن مقر الدراسة بما فيها اسم الولاية والمدينة والمعهد والجامعة .
- عند الموافقة على إصدار التأشيرة سيتم إعلامك بالمدة المستغرقة لاستلامها مع الجواز .
- يتم استلام الجواز والتأشيرة من مكاتب ارامكس الموجودة بالمملكة .

تعبئة الاستمارة الإلكترونية للطلاب الدارسين على حسابهم الخاص :

يتم تعبئة الاستمارة الإلكترونية عن طريق الرابط التالي :

<https://ss.mohe.gov.sa/ss>

تتبعيات :

١. حضور لقاء الدارسين على حسابهم الخاص إلزامي وشرط أساسي للحصول على الموافقة للدراسة على الحساب الخاص .
٢. الموافقة على الدراسة على الحساب الخاص لا تعني الموافقة على الإلحاق بالبعثة التعليمية ، حيث أن الإلحاق له شروطه وضوابطه الخاصة به .
٣. على الطالب عند تفعيل قرار الموافقة للدراسة على الحساب الخاص اختيار أيقونة (تفعيل قرار الموافقة على الحساب الخاص ) وليس ( فتح ملف طالب مبعث ) .
٤. يجب تجنب تصوير المستندات عن طريق الهاتف الجوال لعدم وضوحها ، ويجب إرفاق الأوراق بطريقة صحيحة وواضحة عن طريق المسح الضوئي .
٥. تعبئة جميع بيانات نموذج طلب الموافقة بالدراسة على الحساب الخاص بالمعلومات الصحيحة
٦. يجب أن يكون القبول الجامعي المرفق صادرا من مكتب القبول والتسجيل بالجامعة وليس صادرا من معهد اللغة.

٧. يجب كتابة البريد الإلكتروني في نموذج الطلب بشكل صحيح لتتم من خلاله المراسلة وإصدار الموافقة وتفعيل قرار الموافقة.
٨. عدم الانتقال من دولة إلى دولة أخرى للدراسة على الحساب الخاص قبل صدور قرار الموافقة على الانتقال، وعند التقديم بطلب للانتقال لدولة أخرى يجب توفر جميع شروط الحصول على الموافقة للدراسة على الحساب الخاص المذكورة سابقا.
٩. يجب على الطلاب الراغبين بالدراسة على حسابهم الخاص في الخارج الاطلاع على موقع الوزارة (أيقونة الموافقة على الدراسة على الحساب الخاص) قبل السفر للخارج، وقراءة جميع التعليمات الخاصة بإجراءات الدراسة على الحساب الخاص ومعرفة الشروط اللازمة وإكمالها عند تقديم الطلب.
١٠. يمكن الاطلاع ومعرفة أماكن ومواعيد لقاءات الدارسين على حسابهم الخاص عن طريق زيارة موقع الوزارة (أيقونة الموافقة على الدراسة على الحساب الخاص) لاختيار موعد اللقاء المناسب لكل طالب وتحديدته في نموذج الطلب.

## شروط الحصول على الموافقة بالدراسة على الحساب الخاص في الخارج :

- صورة من بطاقة الهوية الوطنية للطلاب وصورة من بطاقة الهوية الوطنية أو سجل الأسرة للطالبات.
- صورة من جواز السفر سارية المفعول.
- صورة من المؤهل الدراسي الذي يسبق الدرجة التي يرغب الطالب دراستها.
- صورة من قبول اللغة.
- صورة من قبول جامعي صادرا من مكتب القبول والتسجيل في جامعة موصى بها في الدرجة والتخصص.
- صورة من التأشيرة دراسية سارية المفعول، ولا تقبل التأشيرات السياحية.
- صورة من نموذج (I-20) للطلبة الراغبين بالدراسة في أمريكا، ونموذج (COE) لراغبي الدراسة في استراليا، ونموذج (CAS number) لراغبي الدراسة في بريطانيا.
- نتيجة الفحص الطبي من مستشفى حكومي.
- في حال كون المتقدم موظف حكومي يجب إرفاق إجازة دراسية تغطي مدة الدراسة
- معادلة الشهادات السابقة من جهة الاختصاص إذا كانت صادرة من مؤسسة تعليمية غير سعودية.
- وجود موافقة من ولي أمر الطالبة بالدراسة في الخارج وتحديد أسم المحرم المرافق.
- التوقيع على التعهدات والإقرارات اللازمة.

## إصدار قرار الموافقة للدراسة على الحساب الخاص :

- سيصل للطالب بريد إلكتروني من وزارة التعليم يحتوي على صورة من القرار ورابط تفعيله .
- عند الضغط عليه سيتم تحويله تلقائياً لموقع الملحقية الثقافية في بلد الابتعاث ، ويتم ادخال رقم الهوية الوطنية ومن ثم تظهر شاشة الاستمارة التي تم تعبئتها سابقا .
- على الطالب ارفاق ما يثبت دخوله لبلد الدراسة ومن ثم الضغط على زر تسليم .
- يقصد بإثبات الدخول إلى بلد الدراسة هو ختم الدخول الموجود في الجواز .
- بعد ذلك سيصلك بريد إلكتروني من الملحقية يبين حالة الطلب .

## ضوابط الإلحاق بالبعثة :

### ضوابط الإلحاق بالبعثة للدارسين على حسابهم لمرحلة البكالوريوس :

١. أن يحصل الراغب في الدراسة على موافقة الملحقية الثقافية في بلد الدراسة عند وصوله .
٢. أن يكون الطالب ملتحقاً بأحد الجامعات أو المعاهد الموصى بها من قبل الوزارة .
٣. أن تكون الدراسة ضمن التخصصات المطلوبة .
٤. أن يكون قد أنهى في مجال دراسته (٣٠) وحدة دراسية حسب النظام الفصلي أو ما يعادلها وبمعدل تراكمي لا يقل عن ٢.٥ من أربع نقاط أو ما يعادلها .

٥. أن تكون الدراسة تحت إشراف الملحق الثقافي سواء كان في البلد الذي توجد فيه الملحقية الثقافية أو في بلد يقع تحت نطاق إشرافه .
٦. أن يكون الطالب مقيماً في بلد الدراسة ومتفرغاً لها .
٧. أن يكون الطالب حسن السيرة والسلوك ولائقاً صحياً .
٨. ألا يكون الطالب قد سبق فصله من البعثة أو من أحد الجامعات السعودية .

#### ضوابط الإلحاق بالبعثة للدارسين على حسابهم لمرحلة الماجستير :

١. أن يحصل الراغب في الدراسة على موافقة الملحقية الثقافية في بلد الدراسة عند وصوله إليه.
٢. أن يكون الطالب ملتحقاً بإحدى الجامعات أو المعاهد الموصى بها من قبل الوزارة.
٣. أن تكون دراسة الطالب ضمن احد التخصصات المطلوبة .
٤. أن يكون الطالب قد أنهى في مجال دراسته ( ٩ ) ساعات دراسية حسب النظام الفصلي أو مايعادلها وبمعدل تراكمي لا يقل عن ( ٣.٣ ) من أربع نقاط أو مايعادله.
٥. الا يقل معدله في التخرج للمرحلة الجامعية عن ( ٢.٧٥ ) من ( ٤ ) أو مايعادلها.
٦. أن تكون الدراسة تحت إشراف الملحق الثقافي سواء كان في البلد الذي توجد فيه الملحقية الثقافية أو في بلد يقع تحت نطاق إشرافه.
٧. أن يكون الطالب مقيماً في بلد الدراسة ومتفرغاً لها.
٨. أن يكون الطالب حسن السيرة والسلوك ولائقاً صحياً.

٩. الا يكون الطالب قد سبق فصله من البعثة أو من إحدى الجامعات السعودية.

**ضوابط الإلحاق بالبعثة للدارسين على حسابهم لمرحلة الدكتوراه :**

١. أن يحصل الراغب في الدراسة على موافقة الملحقية الثقافية في بلد الدراسة عند وصوله إليه.
٢. أن يكون الطالب ملتحقاً بإحدى الجامعات أو المعاهد الموصى بها من قبل الوزارة.
٣. أن تكون دراسة الطالب ضمن احد التخصصات المطلوبة .
٤. أن يكون الطالب قد أنهى في مجال دراسته ( ٩ ) ساعات دراسية حسب النظام الفصلي أو مايعادلها وبمعدل تراكمي لا يقل عن ( ٣.٣ ) من أربع نقاط أو مايعادله.
٥. الا يقل معدله في التخرج لمرحلة الماجستير عن ( ٣.٣ ) من ( ٤ ) أو مايعادلها.
٦. أن تكون الدراسة تحت إشراف الملحق الثقافي سواء كان في البلد الذي توجد فيه الملحقية الثقافية أو في بلد يقع تحت نطاق إشرافه.
٧. أن يكون الطالب مقيماً في بلد الدراسة ومتفرغاً لها.
٨. أن يكون الطالب حسن السيرة والسلوك ولائقاً صحياً.
٩. الا يكون الطالب قد سبق فصله من البعثة أو من إحدى الجامعات السعودية .

## الحجوزات :

- إذا كانت الرحلة عبارة عن وجهة واحدة فيفضل الحجز عن طريق إحدى شركات الطيران الدولية مباشرة .
- إذا كانت الرحلة متعددة الوجهات يتم الحجز عن طريق مكاتب السفر والسياحة كما أنني أفضل للطلاب المبتعثين الحجز عن طريق مجموعة الطيار للسفر، لتعاقدته مع وزارة التعليم بتوفير الحجوزات الكاملة لبلد الابتعاث .
- من مميزات مجموعة الطيار هو اختيار بلد المغادرة وبلد الوصول وسوف يحسب لك الوقت وعدد الرحلات وعدد مرات التوقف وخطوط الطيران التي ستذهب من خلالها لوجهتك .

## المواقع الإلكترونية لشركات الطيران والسياحة والسفر :

- <http://www.altayyaronline.com> : مجموعة الطيار للسفر
- <http://www.saudiairlines.com> : الخطوط الجوية السعودية
- <http://www.qatarairways.com> : الخطوط القطرية
- <http://www.emirates.com> : الخطوط الإماراتية



### نصائح عند الحجز :

- يجب على الطالب اختيار الأنسب من شركات الطيران سواء أكان مادياً أو عدد مرات التوقف أو الخدمات المقدمة أثناء السفر .
- يجب على الطالب الحجز مبكراً وأن يكون الحجز قبل موعد السفر بشهر على الأقل
- يجب أن يكون موعد الوصول قبل موعد الدراسة بثلاثة أيام على الأقل وذلك للبحث عن السكن ومعرفة بعض أجزاء المدين المهمة .

### السفر إلى بلد الابتعاث :

#### قبل السفر :

👉 تأكد من أنك تحمل المستندات التالية:



١. جواز السفر وصورتين منه.
٢. صورتين من الفيزا الدراسية .
٣. I-20 وصورتين منه .
٤. القبول الجامعي وقبول المعهد وصورتين منها .

٥. صور شخصية حديثة مقاس ٤X٣ مكشوفة الرأس .
  ٦. الهوية الوطنية وصورتين منها .
  ٧. معلومات عن المدينة والجامعة .
- ⬅ احفظ صور المستندات السابقة في حافظتين ورق مع التحكم بالإغلاق وضعها في أماكن مختلفة ويفضّل وضع نسخة مع أحد الأصدقاء أو الأهل .



- ⬅ احفظ نسخة من المستندات السابقة كملف PDF عبر البريد الإلكتروني الخاص بك .




👉 تأكد من أنك تحمل الكتب التالية :


١. القرآن الكريم .



٢. قاموس عربي - إنجليزي



٣. كتاب للقراءة أثناء الرحلة .



٤. كتب أخرى .



👉 حقائب سفرك :



احرص على تجهيز حقائب السفر بنفسك أو تحت إشراف الكامل ،  
حتى لا تعرف كل قطعة في موجودة بالحقائب وحصولك على المعلومات  
الكافية عنها قبل الوصول إلى التفتيش ..

## نصائح عند إعداد حقائب السفر : معهد الأمير نايف للبحوث والخدمات الاستشارية

- حقائب س قوية وزنها خفيف وحملها سهل حتى توفر على نفسك المشقة في المطارات.
- تأكد من الوزن المتاح لك وفقا للدرجة التي تسافر عليها وأفضل طريقة لمعرفة ذلك من خلال الموقع الإلكتروني للخطوط الجوية التي حجزت من خلالها .
- لا تثقل على نفسك بكثرة الحقائب المحمولة معك في الطائرة حتى لا تفقدها أو تتساها ، واحمل حقيبة واحدة تضع فيها جميع احتياجاتك ولا تغفل في الرحلات الطويلة عن حمل غيار من الملابس تجنباً للطوارئ ، وشاحن هاتفك المحمول وأهم ما قد تحتاجه من أساسيات .
- في حال سفرك لبلد ممطرة ضع في حقيبة يدك مظلة خفيفة .
- استغل المساحة داخل أحذيتك بوضع جواربك فيها حتى تنقلص المساحة .
- أطو القمصان والملابس بشكل مرتب حتى لا تضطر لكثير من الكي حين تصل .
- ضع الأشياء التي تخاف عليها من الكسر في وسط الحقيبة ، وليس على الأطراف .
- ضع حقيبة مستحضرات الاستحمام والسوائل في كيس بلاستيك لحماية ملابسك في حال تسرب أي مستحضر .
- ضع ملابس النوم وسجادة الصلاة أعلى أمتعتك في الحقيبة حتى تصل إليها بسهولة حالما تصل مقر سكنك في حال وصلت متأخراً .

- إن كنت تحمل مواد غذائية أو مواد قابلة للكسر ، قم بتغليفها في المطار قبل السفر أو في الأماكن المخصصة للتغليف الآمن .
- لكل راكب وزن محدد لحقيبته يجب عليه ألا يتخطاه ، لذا ينبغي التأكد من وزن الحقائب وحجمها مسبقا قبل التوجه للمطار تجنباً لمشكلات الوزن الزائد والحجم غير المسموح به .
- ضع ملصقا عليه اسمك وعنوانك داخل الحقائب خارجها ( داخل الحقائب في حال انتزاع الملصق الخارجي أو فقدانه )
- إذا كنت تسافر بصحبة العائلة المستحسن توزيع الأغراض والملابس بين الحقائب حتى لا يبقى أحدكم دون ملابس في حال فقدان إحدى الحقائب .

### 👉 أجهزة الكمبيوتر والجوال :



- عزيزي الطالب ، إن بعض الدول تلتزم بقوانين حقوق الملكية الفكرية وتشدّد عليها ، فيجب عليك التأكد أن جميع البرامج في أجهزتك هي أصلية وليست نسخة .

- يجب أن يكون نظام التشغيل الخاص بجهاز الكمبيوتر أصلي وليس مزيف .
- تأكد من تنظيف جهاز الكمبيوتر قبل السفر واكتفي فقط بنظام التشغيل ، وعند الوصول لبلد الابتعاث قم بتحميل جميع البرامج التي تحتاجها .
- تأكد أن هاتفك الجوال لا يحمل أي برامج مزيفة فقط تقطع ضحية عند تفتيش المطار ، وأخص بالذكر ما يسمى بالجلبيريك لأجهزة الأبل .
- تأكد أن أجهزتك لا تحمل ملفات شخصية واكتفي بحفظها على البريد الإلكتروني فقد يتم تفتيشها .

### قبل خروجك من المنزل :



- تأكد من وجود اسمك وعنوانك ملصقا على حقائب أمتعتك .
- تذكر ما هو مهم وراجع قبل الخروج ( تذكرة السفر ، الجواز ، عدد أمتعتك )

- كن في المطار قبل الموعد بساعتين على الأقل لتتم إجراءات السفر بهدوء دون ارتباك وتوتر .

### داخل المطار :



- تأكد من أخذ جميع امتعتك من السيارة .
- تغليف أغراضك الشخصية التي تحتاج إلى ذلك .
- التوجه مباشرة إلى موظفي شركة الطيران ، والتأكد من وزن الأمتعة وحفظ الوزن لديك لأخذ التفاصيل الكاملة عن الأمتعة .
- تأكد أن جميع حقائبك تحمل إستيكرات شركة الطيران .
- اشكر الموظف عند إنهاء إجراءات السفر وإصدار بطاقة الصعود .
- لا تحمل مبلغ يزيد عن ٦٠ ألف واكتفي ويفضل أن تكتفي بمبلغ بسيط .



## داخل الطائرة :



- تذكر عزيزي الطالب أن طاقم الطائرة تحمّلوا إرهاق السفر لخدمتك ، بادلهم الابدتامة والتحية .
- التزم بمقعدك المخصص المكتوب على بطاقة صعود الطائرة ولا تحاول تغييره إلا في حالة الضرورة القصوى وتحت إشراف طاقم الطائرة .
- ضع حقائبك في الدرج المخصص لمقعدك .
- اتبع تعليمات طاقم الطائرة سواء في وضعية المقعد الخاص أو النوافذ أو حزام الأمان
- يمنع التدخين منعاً باتاً داخل الطائرة بما في ذلك السجائر الإلكترونية .
- ضع الهاتف الخاص بك على وضع الطيران .
- التزم الهدوء داخل الطائرة وتجنب الحديث دون سبب .

- تأكد من تعبئة نموذج الجمارك الخاصة بدولة الدراسة ، وتأكد من الإجابة الصحيحة على جميع البيانات .
- اقضي وقتك بالقراءة أو بالشاشات المخصصة لمقعدك إذا وجد ذلك .
- إذا غلبك النعاس فحاول أن تلتزم بثبات الرأس لعدم مضايقة من بجانبك .
- لا تقف أثناء هبوط الطائرة إلا بعد وقوفها ووقفا تام .
- قم بتجهيز الأوراق الهامة لدخول المطار .

عند الوصول إلى وجهتك :

Airline	Flight	Destination	ETD	Status	ETD	Gate
AJ	502	Paris	07:35	Checkin	04	
RJ	505	Amman	07:45	Checkin	02	
BA	154	Heathrow	08:40	Checkin	08	
UJ	108	Yarnbu	10:00	On-Time	07	
UJ	108	Yarnbu	10:00	On-Time	07	
RJ	502	Amman	10:15	On-Time	04	
MJ	305	Beirut	11:00	On-Time	03	
NP	127	Jeddah	11:15	On-Time	08	
JR	535	Kuwait	13:15	On-Time	07	
IA	102	Baghdad	13:30	On-Time	02	

Cairo International Airport Sun 22 Jun 06:30

- تأكد أن هذه الوجهة هي الوجهة الأخيرة ، وأن رحلتك لا توجد بها محطة توقف (ترانزيت) .
- في حال كانت الرحلة ترانزيت ، فتأكد من طاقم الطائرة هل عليك الخروج أم البقاء داخل الطائرة .

- إذا غادرت الطائرة فتأكد من حمل جميع حقائبك وأغراضك الشخصية .
- يجب البقاء في المكان المخصص لمسافري محطة التوقف .
- تأكد من سماع النداء الخاص بالرحلة حتى لا تغفل عنها .
- اتبع اللوحات الإرشادية داخل المطار .
- عند الوصول إلى وجهتك كن مستعدًا للتفتيش ولا تقلق .
- تأكد أن التفتيش قد يطول أحيانًا وتأكد أن العملية ليست عن قصد بل هي خطط جمركية للتفتيش .
- توجه إلى منطقة سيارات الأجرة والتزم بالتعامل مع الأجرة الخاصة بالمطار .
- عند الوصول إلى مقر السكن جهز ورقة الحجز إن وجد وجواز السفر .
- تأكد أن الفندق هو خدمة للنزلاء ، ولكن لا تحاول أن تثير الضجة عند عدم تقديم الخدمة المطلوبة بل قم بطلب المسؤول لتصحيح الخدمة بكل أدب .

السكن الدائم :

هناك عدة خيارات للسكن أثناء الدراسة :

- السكن الجامعي .
- السكن مع عائلة .
- السكن الفردي .

السكن الجامعي :



من مميزات السكن الجامعي :

- اكتساب اللغة وذلك بالاختلاط الدائم مع الطلاب الأجانب .
- اكتساب المعرفة الاجتماعية والحياة الجامعية .
- التعمود على الجو الدراسي وذلك يساعد كثيرا في التأقلم .
- عادة يكون السكن الجامعي قليل السعر إذا قورن بالخيارات الأخرى .

### ◀ من مساوئ السكن الجامعي :

- الشعور بعدم الراحة لعدم وجود الضبط والربط .
- عدم وجود الحرية في استخدام دورات المياه واستخدام المطبخ .
- الإزعاج الدائم ، وكثرة السهر

### السكن مع عائلة :



### ◀ المميزات :

- ممارسة اللغة الأم للدولة بشكل دائم .
- نشر أخلاق الدين الإسلامي وذلك بالنظافة والمساعدة والابتسامه .
- تساعد على الضبط والربط لوجود القوانين التي تحكم عليك
- عدم الدخول في الأوقات المتأخرة من الليل .

## المساوي : <

- التقيد بقوانين العائلة وعدم وجود المشاركة الخارجية .
- التقيد في استخدام دورات المياه والاستحمام .
- عدم ممارسة اللغة إذا كانت العائلة تعمل صباحا ومساء .

## السكن الفردي :



## مميزاته : <

- الشعور بالراحة لكونه منزلك وتستطيع استخدام جميع الأدوات المتاحة .
- الهدوء التام في أوقات المذاكرة والاستعداد للامتحانات .

## المساوي : <

- الشعور بالوحدة .
- ليس هناك تواصل اجتماعي .
- البطء في سير تعلم اللغة .
- ارتفاع تكلفة الإيجار

## الحياة الاجتماعية في بلد الابتعاث :

المراحل التي تواجه المبتعث :

### ▪ قبل إجراءات الابتعاث:

يكون الطالب لديه حماس عالي بتجربة الدراسة بالخارج ، وذلك بسبب حب التجربة والاكتشاف لدى البشر من خلال سماع حكايات أحد أقاربه أو أصدقاءه المبتعثين ، كالأجواء والطبيعة والثلوج والشلالات والنظام وغيرها .

### ▪ بعد الانتهاء من إجراءات الابتعاث والاستعداد للسفر :

قد يشعر الطالب بالندم وعدم الرغبة بالابتعاد عن عائلته وأصدقاءه ، وربما تكون في هذه المرحلة تراجع وعودة .

### ▪ مرحلة الصعود إلى الطائرة وإغلاق الأبواب :

في هذه المرحلة تكون قد أغلقت جميع أبواب الطائرة ولا يوجد هناك أمل للتراجع ، ولن يشعر الطالب بأي حالة نفسية بل سيتقبل الأمر ويكون مستعداً لهذه التجربة .

### ▪ مرحلة الوصول إلى بلد الابتعاث :

في الأيام الأولى لن يشعر الطالب بشيء وذلك بسبب الحياة المختلفة والطبيعة وانشغاله بالبحث عن السكن وما إلى ذلك .

### ■ مرحلة الاستقرار :

بعد الشهر الأول تعود للطالب نفس الحالة في المرحلة الثانية بالحنين إلى الوطن والرغبة بالعودة وربما هناك من يعود فعلا تستمر هذه الحالة من ٤ إلى ٨ أشهر .

### ■ مرحلة العودة إلى الوطن للإجازة :

وهي المرحلة النهائية التي يعود بها المبتعث إلى حالته الطبيعية ويكون مستقرا نفسيا ومعنويا ، ويكون لديه رغبة سريعة بالعودة إلى بلد الابتعاث .



## الوقاية من المخدرات :

### تعريفها العام :

المخدرات مادة أو دواء نباتي أو مصنع ، تضم محتويات مسكنة ومهدئة تسبب الإدمان والخمول كما تؤثر على المدمن نفسيا وذهنيا وغالبا ما تستعمل على سبيل التجربة أو الفضول أو الشعور بالمتعة اللحظية فتؤدي إلى شل الجهاز العصبي والتنفسي وتصيب الجهاز الدوري بأمراض خطيرة .

### تعريفها قانونيا :

هي مجموعة من المواد التي تسبب الإدمان (الاعتماد النفسي والبدني) ، وتسمم الجهاز العصبي والمركزي ويحظر تداولها أو زراعتها أو تصنيعها ، إلا لأغراض يحددها القانون ، ولا تستخدم إلا بواسطة من يرخص له بذلك .

### أنواع المخدرات :

1. طبيعية ، مثل : الخشخاش (الأفيون) ، القات .
2. كيميائية ، مثل : المورفين ، الهيروين .
3. صناعية ، مثل : المهدئات وبعض عقاقير الهلوسة .

### الأسباب التي تؤدي إلى الإدمان :

- عدم إدراك الفرد بمحتوى العقار أو المادة الكيميائية المقدمة له بدافع اللذة والمتعة والهروب إلى العالم الآخر .

- التربية الاجتماعية الخاطئة وعزله عن المجتمع وضعف الدافع الديني والبعد عن الله سبحانه وتعالى .
- المشاكل الأسرية والطلاق وانفصال الأب عن الأسرة وعدم الرقابة والمتابعة .
- المستوى الاقتصادي المتدني وعدم التعليم يؤدي إلى الإدمان بجهل وبدافع الهروب من قسوة الحياة .
- الثراء وتبذير المال بغير حساب والإدمان وجهان لعملة واحدة .
- التشتت الأسري وعدم توافر مساحة للحوار بين الأسرة .
- مصاحبة ومجالسة رفقاء السوء والسهر إلى ساعات متأخرة .
- وقت الفراغ وعدم وجود هدف معين للسعي نحوه والبطالة تؤدي بلا شك إلى الإدمان .

### العلامات التي تظهر على المدمن :

- عدم الاهتمام بدراسته أو الذهاب إلى العمل والحرص على الخروج والانقطاع عن المنزل .
- اللامبالاة والتأخير إلى منتصف الليل وتغيير نمط الحياة المفاجئ والحرص على خصوصياته.
- عدم الاهتمام بالمظهر الخارجي والغياب المتكرر عن المنزل والمدرسة والعمل .

- حرصه الدائم على طلب النقود بشكل ملحوظ ومستمر مما يدعو إلى الانتباه والحيلة والمراقبة لأنه سيتطور إلى السرقة .
- الانطوائية والبعد عن مجالس الأسرة وتغير أسلوب الحوار بين أسرته وفقدان الوزن نتيجة عدم رغبته في تناول الطعام .

### أعراض الإدمان على المخدرات :

#### ١. أعراض ادمان الحشيش والماريجوانا:

- عدم تناسق الحركة والتركيز.
- زيادة ملحوظة في ضغط الدم وسرعة في دقات القلب وكأنه صعد السلم بسرعة
- الاحمرار الملحوظ بالعينين
- رغبة غير طبيعية في تناول الطعام والشراب.
- الإصابة بمرض جنون العظمة .

#### ٢. أعراض ادمان المنشطات (الأمفيتامينات) :

- النشوة ، الاكتئاب ، القلق والأرق ، اضطراب الغشاء المخاطي للأنف ، فقدان ملحوظ في الوزن .

#### ٣. أعراض ادمان المهدئات :

- الخمول والنعاس مصاحب لمشاكل كبيرة بالتركيز
- الإصابة بالاكتئاب النفسي والقلق
- انخفاض ملحوظ في التنفس مصاحب لانخفاض ضغط الدم

- يظهر عليه الارتباك والحيرة وعدم الاتزان الحركى
- ٤. أعراض ادمان المسكنات الهيروين والكودايين والمورفين :
  - الارتباط وعدم الشعور بالألم .
  - الاصابة بالإمساك وبطء التنفس .

#### الآثار المترتبة على إدمان المخدرات :

إن الادمان على المخدرات يدمر المدمن على المستوى النفسى والجسماني، والاسوأ من الادمان هو ان الخطر لا يقتصر عليه فحسب بل يمتد ليشمل الاسرة والمجتمع وارتفاع نسبة الجرائم والعنف وهو ما اجتمعت عليه معظم دول العالم . نسأل الله السلامة للجميع.

#### المشاكل الصحية لإدمان المخدرات :

- الادمان على المخدرات يؤدي إلى ظهور اضطراب عقلي وبدني واصابة الاجهزة المختلفة بالفيروسات والسرطانات .
- الجرعات الزائدة تؤدي إلى الغيبوبة او الموت المفاجيء وهو الامر الشائع بين فئة المدمنين.
- الادمان بمشاركة الإبر والعلاقات الجنسية التي تحدث بعد غياب الوعى تؤدي إلى الإيدز والإصابة بالسرطان .
- حوادث السير نتيجة تعاطى مواد مخدرة او إدمان الكحول .
- الرغبة في الانطواء والتي تتطور إلى الإنتحار .

- الطلاق وتشريد الابناء نتيجة ادمان المخدرات وما يترتب عليها من التخلي عن المسؤولية.
- ادمان المخدرات يؤدي إلى السرقة وبالتالي السمعة السيئة ودمار مستقبل الاسرة والسجن.
- تبذير الاموال للسهر والتعاطى ومن ثم الوقوع تحت طائلة الدين ورهن الممتلكات وربما بيع منزله فيما بعد.

## القوانين الدوليّة

يجب على الطالب أن يعي بأن كل دولة لها قوانينها وسيادتها الخاصة ،  
وحتى يكون الطالب ملتزم بتلك القوانين عليه التعرف عليها والقراءة  
عنها لكي لا يقع ضحية الجهل بها .

### القوانين التي تهم الطلاب المبتعثين :

كما وضحنا سابقا بأن لكل دولة قوانينها الخاصة ومن الصعب أن نحصر  
جميع القوانين ولكن يجب على الطالب أن يتعرف على القوانين التالية :

- قوانين الإقامة والهجرة.
- قوانين الجامعات والمعاهد والمدارس .
- قوانين المرور .
- قوانين التعاملات المدنية والعقود .
- قوانين التعامل مع عاملات المنزل وقوانين الحضانة .
- قوانين الأماكن المحظورة .
- قوانين حقوق الملكية .
- قوانين العلاقات الاجتماعية والعائلية .
- قوانين السن القانوني .
- قوانين الجمارك .
- قوانين الأموال .
- قوانين التعامل مع الأنظمة الإلكترونية .

## إرشادات هامة من وزارة الخارجية :

١. سريان صلاحية الجواز لمدة لا تقل عن ستة أشهر ، أن يكون جميع أفراد أسرتك الذين لا يحملون جوازات منفردة مضافين في نفس الجواز .
٢. الاحتفاظ برقم السجل المدني في حال مراجع الممثلة السعودية .
٣. التأكد من صلاحية التأشيرة الخاصة بدولة الابتعاث .
٤. التعامل مع المكاتب الرسمية في إيجارات السكن أو شراء السيارات .
٥. التعرف على قائمة المنوعات والقيود في الدولة .
٦. تعبئة نماذج الدخول بدقة والإجابة على قدر السؤال .
٧. احترام أنظمة وقوانين دولة الابتعاث .
٨. الافصاح بدقة لأنظمة الجمارك عن كل ما يوجد داخل الأمتعة .
٩. الحرص على استخدام البطاقات الإئتمانية حتى لا تقع ضحية السرقة
١٠. الحفاظ على جواز السفر .
١١. تسجيل الجواز لدى الممثلة السعودية في بلد الابتعاث .
١٢. احذر رهن جواز السفر أو أي وثيقة رسمية .
١٣. الحرص على تجديد رخص القيادة .
١٤. عدم السماح لأجهزة الأمن بتفتيش المسكن دون وجود إذن بالتفتيش من وكيل النيابة المختص أو المحكمة أو السلطات المختصة .

١٥. التزام الصمت عند التحقيق أو الاستجواب بشأن أي قضية أو إتهام إذا لم يكن حاضرا معك محامي وفي تلك الحالة الإصرار وجود محامي يحضر التحقيق والاستجواب .

١٦. في حالة وجود طلب استدعاء من المحكمة يجب الالتزام بالحضور أمام المحكمة مع المحامي في الموعد المحدد تجنباً لصدور حكم غيابي .

١٧. عدم الاحتفاظ أو حمل الأوراق الثبوتية الخاصة بأي شخص آخر أيا كان .

١٨. مراعاة اختلاف الثقافات وتجنب بعض التصرفات المألوفة بالنسبة للثقافة العربية والتي تكون غير مألوفة في الثقافات الأخرى ، كتقبيل الاطفال الاجانب او حضنهم او الحديث معهم دون سابق معرفة بهم او استخدام آلة التصوير او الجوال لتصوير بعض الأشخاص دون موافقتهم.

١٩. تجنب محادثة الاطفال او من هم بسن المراهقة على شبكة الانترنت.

٢٠. جنب التعامل بقسوة مع ابنائك او تقبيلهم على الشفاء في الاماكن العامة تجنباً لرفع قضايا ضدك بتهمة اساءة المعاملة وربما تعريض العائلة لفقدان حق حضانة الطفل.

٢١. إن أي خلاف عائلي يصل إلى سلطات الأمن يعاقب المتسبب فيه بالحق العام حتى ولو تنازل الطرف الآخر عن القضية لذا احرص على حصر الخلافات العائلية داخل إطار العائلة.



٢٢. من المهم الاستعانة بمحامي وأخذ المشورة القانونية عند الرغبة في إقامة مشروع تجاري أو استثماري.
٢٣. احترام جميع الأنظمة في الدولة المضيئة وخاصة نظام الجامعة من حيث الالتزام بالساعات المحددة للدراسة التي تفرضها الجهة العلمية وعدم الانتقال من جامعة الى أخرى الا بعد اخذ الموافقة على ذلك.
٢٤. التفرغ التام للدراسة وعدم الانخراط في أي نشاط قد يؤثر على التحصيل العلمي.
٢٥. الاستعانة في جميع الأمور بالمثلثة السعودية والمحقية الثقافية او نادي الطلبة السعودي والبعد عن كل من يدعي تقديم الخدمات من غير المرخص له
٢٦. احترام النظام العام والآداب والثقافات والأديان الأخرى والخصوصيات والعادات والتقاليد لكل مجتمع.

أرقام وعناوين أهم السفارات السعودية بالخارج :

الولايات المتحدة الأمريكية	
الهاتف	العنوان
0012023423800	601 جادة نيو هامبشر ، واشنطن دي سي ٢٠٠٣٧
0012127522740	866 Second Avenue 5th Floor New York, NY 10017
0017137855577	The Royal Consulate General Of Saudi Arabia In Houston, Texas 5718 Westheimer, Suite 1500 - Houston, TX 77057
0013104796000	The Royal Consulate General Of Saudi Arabia In Los Angeles California. 2045 Sawtelle Blvd Los Angeles ,CA 90025
كندا	
الهاتف	العنوان
0016132374100 0016132374101	201 شارع ساسكس K1 N1 اوتواوا - مقاطعة اونتاريو كندا

بريطانيا	
الهاتف	العنوان
00442079173000	W1J تشارلز ستريت ، لندن 30 5DZ
استراليا	
الهاتف	العنوان
0061262507000	38 Guilfoyle Street Yarralumla ACT 2600 Canberra, Australia

## الأمن الفكري والوقاية من الغزو الفكري

### مفهوم الأمن :

- عرفه باري بوزان أنه " العمل على التحرر من التهديد "
- وفي النظام الدولي : هو قدرة المجتمعات والدول على الحفاظ على كيانها المستقل ، وتماسكها الوظيفي ، ضد قوى التغيير التي تعتبرها معادية .
- أو هو السكينة والاستقرار النفسي والاطمئنان القلبي ، واختفاء مشاعر الخوف من النفس البشرية .

### أنواع الأمن :

- ١ . الأمن النفسي .
- ٢ . الأمن الثقافي .
- ٣ . الأمن الفكري .
- ٤ . الأمن الاقتصادي .
- ٥ . الأمن الوطني
- ٦ . الأمن الوقائي .
- ٧ . الأمن الغذائي
- ٨ . وغيرها من أنواع الأمن الأخرى .

## أهمية الأمن :

إن الأمن حاجة ضرورية لدى الإنسان ولا بد أن يحس بالأمن والأمان .

## الأمن الفكري :

- هو أن يعيش الناس في بلدانهم وأوطانهم وبين مجتمعاتهم آمنين مطمئنين على مكونات أصالتهم ، وثقافتهم النوعية ومنظومتهم الفكرية .
- الاطمئنان إلى سلامة الفكرة من الانحراف الذي يشكل تهديدا للأمن الوطني أو أحد مقوماته الفكرية ، والعقدية ، والثقافية ، والأخلاقية ، والأمنية .

## الوقاية من الغزو الفكري :

- الابتعاد عن أولئك الذين يتبعون منهج التكفير واستباح دماء المسلمين وأعراضهم وأموالهم .
- التحكم بعقلانية بما تعرضه القنوات الفضائية من أكاذيب وادعاءات وبلبلية باطلة التي تهدف إلى زعزعة الأمن والاستقرار .
- الابتعاد عن المواقع الإلكترونية المشبوهة .
- الابتعاد عن التجمعات المشبوهة بأشخاص غير معروفين أو ممن يحملون الأفكار الضالة .
- عدم قبول الهدايا من أشخاص غير معروفين .

- التقرب من الأصدقاء المخلصين وعدم الانعزال عن التواصل الاجتماعي .

## الخاتمة

وفي نهاية كتابي هذا ، أرجو من الله تعالى أن ينتفع به كل طالب علم ، وأن أكون قد أحسنت صياغة المواضيع وتسلسلها ، وأسأل الله العلي القدير لي ولكم التوفيق والنجاح ، كما أحب أن أنوه بأن هذا العمل خالص لوجه الله تعالى ولا أرجو منه سوى الثواب والدعاء ، وهو مجاني وغير قابل للبيع .

## معلومات الاتصال والاستفسار

البريد الإلكتروني : [e.alqarni@hotmail.com](mailto:e.alqarni@hotmail.com)

الموقع الإلكتروني : [www.emadalqarni.com](http://www.emadalqarni.com)

تويتر : @alqarni116



## المراجع

- <http://he.moe.gov.sa> موقع وزارة التعليم – التعليم العالي
- معهد الأمير نايف للبحوث والخدمات الإستشارية .
- <http://www.ielts.org> موقع ايلتس
- <http://www.ets.org/toefl> موقع توفل
- السفارة الأمريكية
- <http://arabic.riyadh.usembassy.gov>
- <http://www.mofa.gov.sa> وزارة الخارجية
- خطورة الإرهاب ومسؤولية الأمن الفكري ، سلمان العمري

