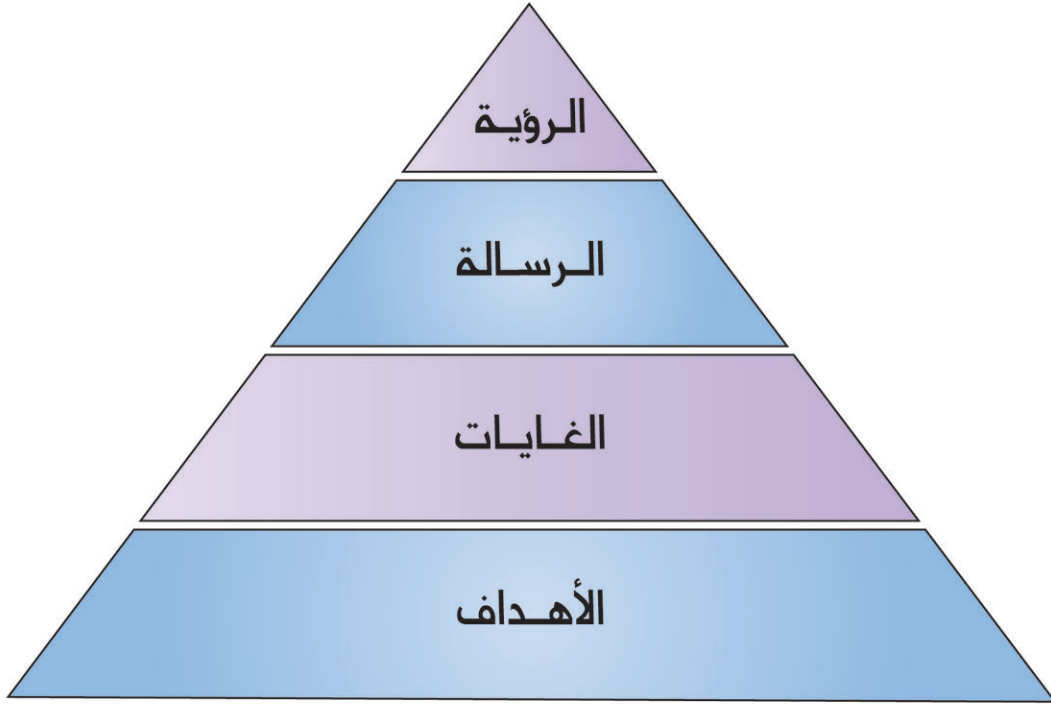
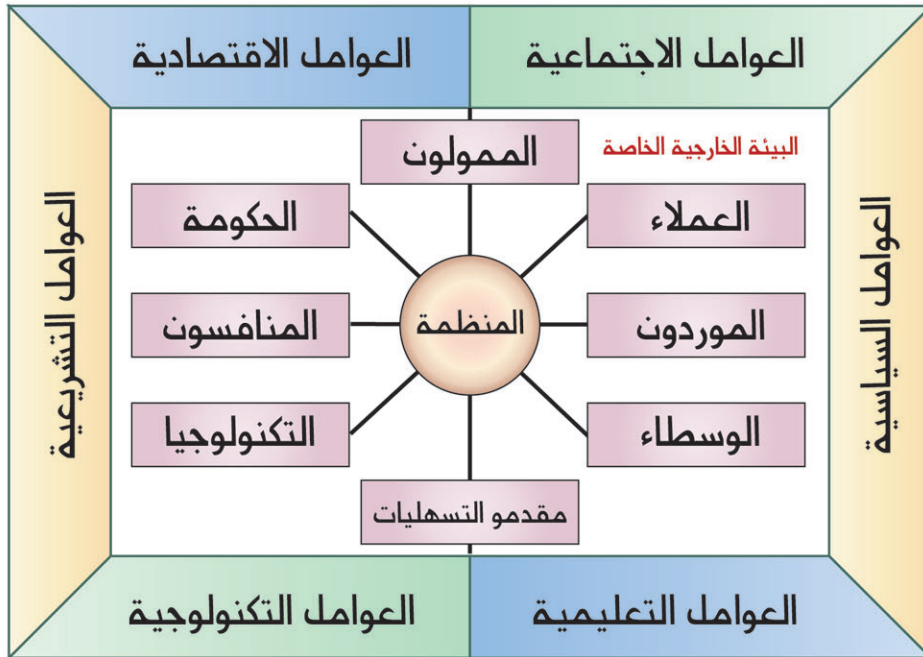


الرسم الأولى: سلسلة أغراض المنظمة

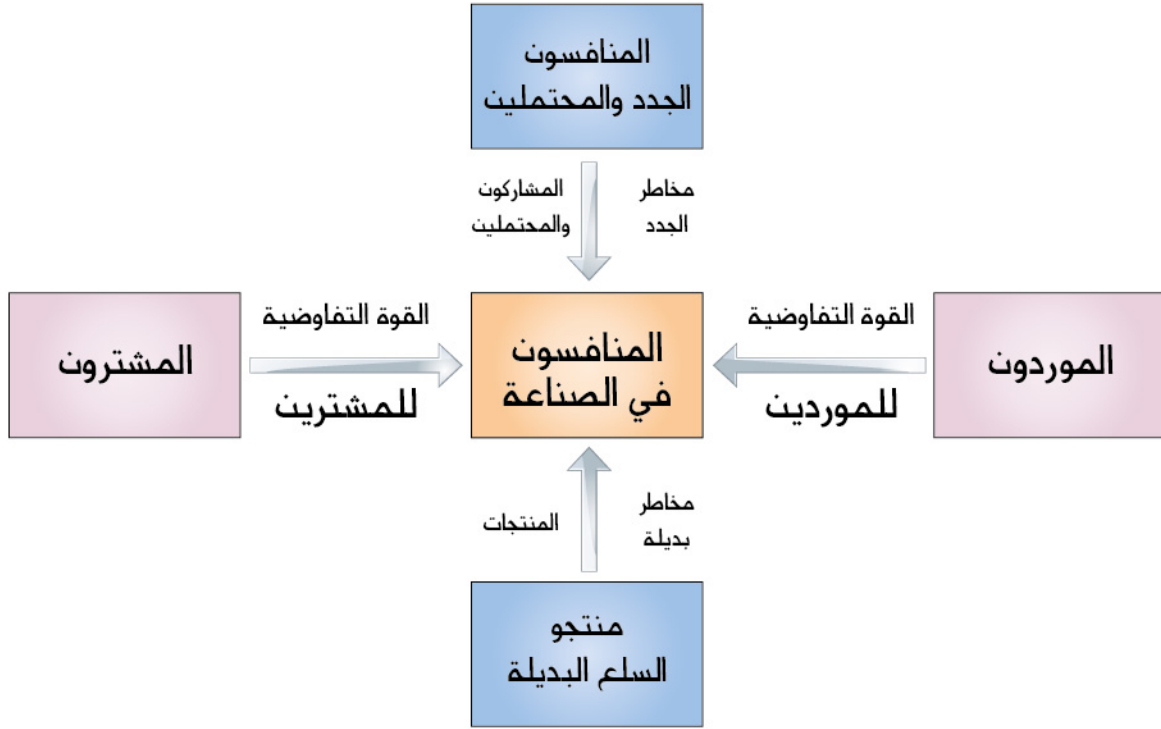


الرسم الثانية: العوامل البيئية الخارجية - عامة وخاصة - المحيطة بالمنظمة

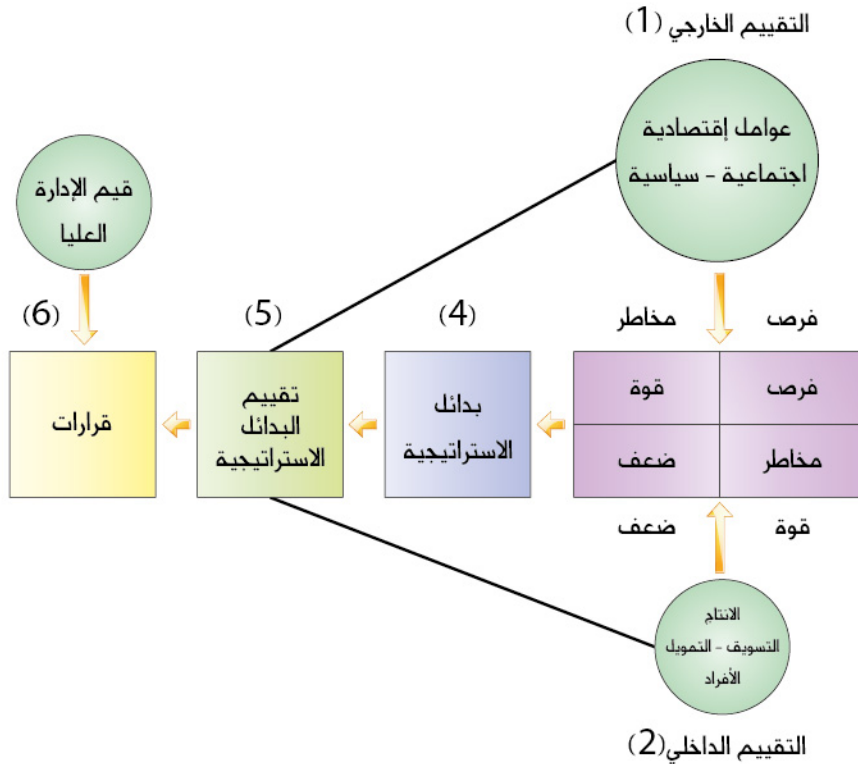
البيئة الخارجية العامة



الرسمه الثالثة: نموذج مايكل بورتر لتحليل الصناعة



الرسمه الرابعة: خريطة تدفق لاختيار البدائل الاستراتيجية واتخاذ القرارات



الرسمه الخامسه: درجة الرقابة والتحكم من قبل المنظمة

درجة الرقابة والتحكم من قبل المنظمة

لا تخضع لرقابة وتحكم المنظمة تخضع لرقابة وتحكم المنظمة

درجة المرغوبية:

مرغوبة

من قبل

المنظمة

غير مرغوبة

من قبل

المنظمة

نقاط القوة	مجالات فرص
نقاط الضعف	مجالات مخاطر

الرسمه السادسه: أبعاد ومتغيرات نموذج جماعة بوسطن

مرتفع

معدل النمو

في نشاط

الصناعة

التي تنتمي

إليها

المنظمة

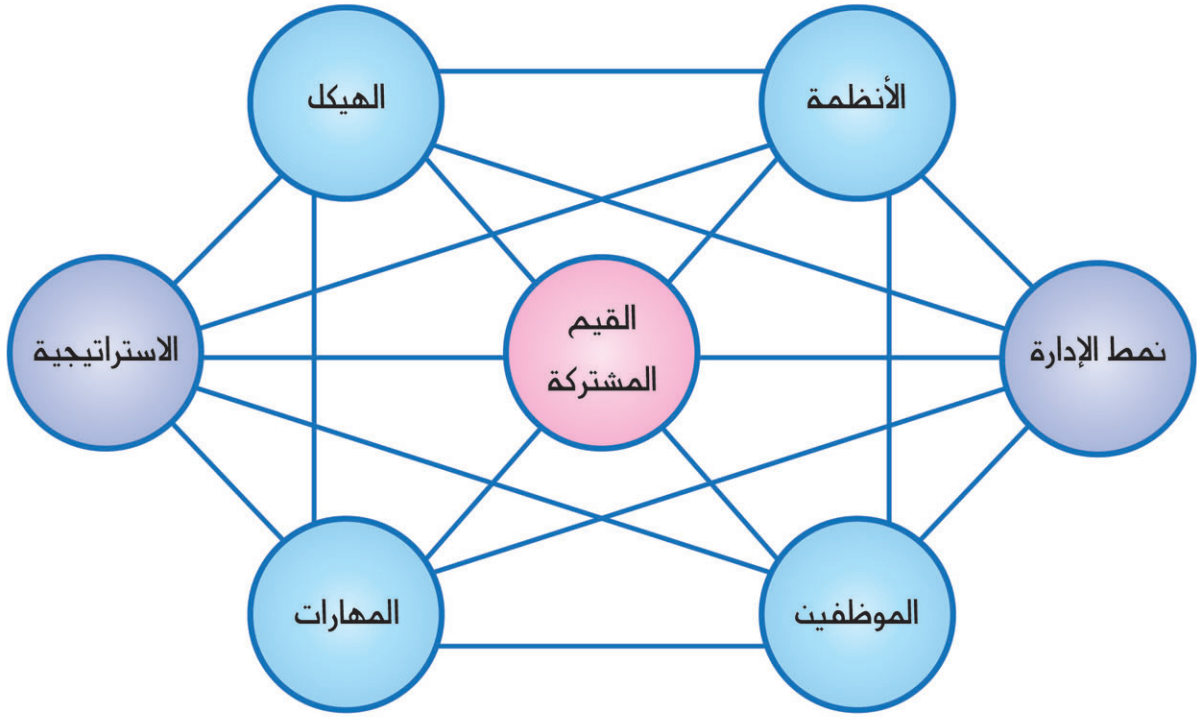
منخفض

<p>النجوم</p> <p>درجة النمو في النشاط عالية</p> <p>حصة الشركة في السوق عالية</p>	<p>علامات الاستفهام</p> <p>درجة النمو في النشاط عالية</p> <p>حصة الشركة في السوق منخفضة</p>
<p>البقرة الحلوب</p> <p>حصة الشركة في السوق عالية</p> <p>درجة النمو في النشاط منخفضة</p>	<p>الكلاب</p> <p>حصة الشركة في السوق منخفضة</p> <p>درجة النمو في النشاط منخفضة</p>

مرتفع

منخفض

الرسم السابعة: إطار ماكينزي لتحقيق فعالية تنفيذ الاستراتيجية



الرسم الثامنة: الخطوات الرئيسية في عمليات الرقابة التشغيلية

