


تعميق النص المحدد ، جعله مانلا أو تسطيره



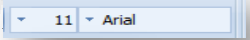
تلوين خلفية الخلايا المحددة



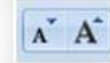
تطبيق الحدود على الخلايا المحددة



نوع وحجم الخط



زيادة حجم الخط أو إنقااصه



تغيير لون النص



	I	H	G	F	E	D	C	B	A	
1	كشف بااماء الطلبة وعلامات في مقررات الفصل الاول 1431/1432									
2	التسلسل	رقم الطالب	اسم الطالب	المقرر 1	المقرر 2	المقرر 3	المقرر 4	المجموع	المعدل	
3	1	142331	محمد علي	70	60	77	76			
4	2	6754784	حسن محمد	67	78	55	84			
5	3	764278	سعيد حسين	56	84	46	93			
6	4	7622355	منى مبارك	23	56	87	54			
7	5	23785682	جمال محمود	70	89	98	28			
8	6	783487	انور علي	80	97	94	99			
9	7	34343	سعاد مسلم	90	63	65	76			
10	8	5634346	مصطفى محمد	56	87	66	84			
11	9	346637	مسعود سعد	86	84	48	76			
12	10	747785	جواهر متولي	76	77	98	66			



كتف باسماء الطلبة وعلامات في مقررات الفصل الاول 1431/1432							
I	H	G	F	E	D	C	A
كشوف باسماء الطلبة وعلامات في مقررات الفصل الاول 1431/1432							1
التسلسل	رقم الطالب	اسم الطالب	المقرر 1	المقرر 2	المقرر 3	المقرر 4	المجموع المعدل

كتف باسماء الطلبة وعلامات في مقررات الفصل الاول 1431/1432							
I	H	G	F	E	D	C	A
كشوف باسماء الطلبة وعلامات في مقررات الفصل الاول 1431/1432							1
التسلسل	رقم الطالب	اسم الطالب	المقرر 1	المقرر 2	المقرر 3	المقرر 4	المجموع المعدل

كتف باسماء الطلبة وعلامات في مقررات الفصل الاول 1431/1432							
I	H	G	F	E	D	C	A
كشوف باسماء الطلبة وعلامات في مقررات الفصل الاول 1431/1432							1
التسلسل	رقم الطالب	اسم الطالب	المقرر 1	المقرر 2	المقرر 3	المقرر 4	المجموع المعدل

المحاذاة الرأسية للنص داخل الخلية بحيث يكون (أسفل الخلية، أو للوسط بين الجزء العلوي والسفلي للخلية أو أعلى الخلية.





إنقاص المسافة البادئة أو زيادتها،
والمسافة البادئة هي الهامش بين حد
الخلية والنص



المحاذاة الأفقية للنص - إلي
اليسار أو توسيط أو إلي اليمين





النص

إظهار كافة المحتويات في الخلية عن طريق عرضها في عدة سطور

J	I	H	G	F	E	D	C	B	A
						تحذير			
						بامعاء			
						الطالبة			
						وعلاماه			
						في			
						مقررااه			
						الفصل			
						الاول			
						/1431			
						1432			
المعدل	المجموع	المقرر4	المقرر3	المقرر2	المقرر1	اسم الطالب	رقم الطالب	التسلسل	
		76	77	60	70	محمد علي	142331	1	
		84	55	78	67	حسن محمد	6754784	2	
		93	46	84	56	سعيد حسين	764278	3	
		54	87	56	23	منى مبارك	7622355	4	
		28	98	89	70	جمال محمود	23785682	5	
		99	94	97	80	انور علي	783487	6	
		76	65	63	90	سعاد مسلم	34343	7	
		84	66	87	56	مصطفى محمد	5634346	8	
		76	48	84	86	مسعود سعد	346637	9	
		66	98	77	76	جواهر متولي	747785	10	

J	H	G	F	E	D	C	B	
					تحذير			
					بامعاء			
					الطالبة			
					وعلاماه			
					في			
					مقررااه			
					الفصل			
					الاول			
					/1431			
					1432			
المعدل	المجموع	المقرر4	المقرر3	المقرر2	المقرر1	اسم الطالب	رقم الطالب	التسلسل
		76	77	60	70	محمد علي	142331	1
		84	55	78	67	حسن محمد	6754784	2
		93	46	84	56	سعيد حسين	764278	3
		54	87	56	23	منى مبارك	7622355	4
		28	98	89	70	جمال محمود	23785682	5
		99	94	97	80	انور علي	783487	6
		76	65	63	90	سعاد مسلم	34343	7
		84	66	87	56	مصطفى محمد	5634346	8
		76	48	84	86	مسعود سعد	346637	9
		66	98	77	76	جواهر متولي	747785	10



	F	E	D	C	B	A
55	78	67	احسن محمد	675478400.00%		2
46	84	56	سعيد حسين	764278		3
87	56	23	منى مبارك	7622355		4
98	89	70	جمال محمود	23785682		5
94	97	80	انور علي	783487		6
65	63	90	سعاد مسلم	34343		7
66	87	56	مصطفى محمد	5634346		8
48	84	86	مسعود سعد	346637		9
98	77	76	جواهر متولي	747785		10

عام

اختيار كيفية عرض قيم الخلايا؛ نسبة مئوية، أو عملة، أم على شكل تاريخ أو وقت.... الخ



	F	E	D
6	55	78	67
	46	84	€ 56.00
	87	56	€ 23.00
	98	89	€ 70.00
	94	97	8000%
	65	63	9000%
	84	66	87
	76	48	84
	66	98	77

تنسيق رقم حساب،
اختيار تنسيق عمله بديل
للخلايا المحددة

%
نمط علامة النسبة
المئوية يؤدي
اختياره إلى عرض
قيمة الخلية على
شكل نسبة مئوية



J	I	H	G	F	E	D	C	B
المعدل	المجموع	المقرر 4	3	المقرر 2	المقرر 1	اسم الطالب	رقم الطالب	التسلسل
		76	77	60	70	محمد علي	142331	1
		84	75	78	67	حسن محمد	#####	2
		93	76	84	56.00	سعيد حسين	764278	3
		54	77	56	23.00	منى مبارك	7622355	4
		28	78	89	70.00	جمال محمود	23785682	5
		99	79	97	000%	انور علي	783487	6
		76	80	63	000%	سعاد مسلم	34343	7
		84	81	87	600%	مصطفى محمد	5634346	8
		76	82	87	600%	مسعود سعد	346637	9
		66	83	84	600%	جواهر متولي	747785	10
			84	77				13
				99.57				14
				99.56566				15
				99.6				



إظهار قيم أكثر تحديدا أو أقل تحديدا من خلال زيادة أو إنقاص المنازل العشرية

نمط الفاصلة؛ يؤدي اختياره إلى عرض قيمة الخلية باستخدام فاصل الآلاف



تمييز الخلايا المطلوبة وكذلك التركيز على القيم الفريدة، وتمثيل البيانات باستخدام أشرطة
البيانات، ومقاييس الألوان، ومجموعات الرموز إستنادا إلي البيانات



التسلسل	رقم الطالب	اسم الطالب	المقرر 1	المقرر 2	المقرر 3
1	142331	محمد علي	70	60	77
2	#####	حسن محمد	67	78	55
3	764278	سعيد حسين	#####	84	46
4	7622355	منى مبارك	###		
5	23785682	جمال محمود	###		
6	783487	انور علي	100%		
7	34343	سعاد مسلم	100%		
8	5634346	مصطفى محمد	100%		
9	346637	مسعود سعد	100%		
10	747785	جواهر متولي	100%		



تنسيق سريع لنطاق الخلايا وتحويله إلى جدول عن طريق اختيار أحد أنماط الجداول المعرفة مسبقاً.



عمود 1	التسلسل	رقم الطالب	اسم الطالب	المقرر 1
1	1	142331	محمد علي	70
2	2	#####	حسن محمد	67
3	3	764278	سعيد حسين	€ 56.00
4	4	7622355	منى مبارك	€ 23.00
5	5	23785682	جمال محمود	€ 70.00
6	6	783487	انور علي	8000%
7	7	34343	سعاد مسلم	9000%
8	8	5634346	مصطفى محمد	5600%
9	9	346637	مسعود سعد	8600%
10	10	747785	جواهر متولي	7600%



تنسيق سريع لإحدى الخلايا عن طريق الإختيار
من بين أنماط معرفه مسبقا. كما يمكن تعريف
أنماط خلايا مخصصة.



جدد وسينئ ومنتوسط			محاذاة		خط		الحافظة	
سليئ	جيد	Normal						
البيانات والطرار			F	E	D	C	B	A
حساب	إدخال	إخراج	المقرر 2	المقرر 1	اسم الطالب	رقم الطالب	التسلسل	
	نص توضيحي	نص تحذير	60	70	محمد علي	142331	1	
عناوين ورؤوس			78	67	حسن محمد	#####	2	
عنوان 1	عنوان	الإجمالي	84	€ 56.00	سعيد حسين	764278	3	
أنماط خلايا ذات سمات			56	€ 23.00	منى مبارك	7622355	4	
تميز3 - 20%	تميز2 - 20%	تميز1 - 20%	89	€ 70.00	جمال محمود	23785682	5	
تميز3 - 40%	تميز2 - 40%	تميز1 - 40%	97	8000%	انور علي	783487	6	
تميز3 - 60%	تميز2 - 60%	تميز1 - 60%	63	9000%	سعاد مسلم	34343	7	
تميز3	تميز2	تميز1	87	5600%	مصطفى محمد	5634346	8	
تنسيق الأرقام			84	8600%	مسعود سعد	346637	9	
Currency	Comma [0]	Comma	77	7600%	جواهر متولي	747785	10	
	يمط خلية جديد...		99.57					
	دمج أنماط...		66566					
			99.6					



إدراج خلايا... إندراج خلايا...

إدراج خلايا (=+Ctrl+Shift)

إضافة صفوف أو أعمدة أو خلايا أو أوراق جديدة إلى المصنف.

سوف يتم إضافة الصفوف الجديدة أعلى التحديد، بينما سوف يتم إضافة الأعمدة الجديدة إلى يسار التحديد.

يمكن إضافة ثلاثة أعمدة في وقت واحد عن طريق تحديد ثلاثة أعمدة موجودة أولاً؛ يمكن أيضاً تطبيق نفس الإجراء عند إضافة عدة صفوف.

	G	F	E	D	C	B
المتسلسل	المقرر 3	المقرر 2	المقرر 1	اسم الطالب	رقم الطالب	
1	77	60	70	محمد علي	142331	
2	55	78	67	حسن محمد	#####	
3	46	84	€ 56.00	سعيد حسين	764278	
4	87	56	€ 23.00	منى مبارك	7622355	
5	89		€ 70.00	جمال محمود	23785682	
6	94	97	8000%	انور علي	783487	
7	76	65	9000%	سعاد مسلم	34343	
	84	66	87	مصطفى محمد	5634346	8
	76	48	84	مسعود سعد	346637	9
	66	98	77	جواهر متولي	747785	10
		99.57				
		99.56566				
		99.6				

إدراج خلايا أو صفوف أو أعمدة في الورقة أو الجداول.





عرض مجموع الخلايا المحددة بعدها مباشرة

Σ جمع تلقائي

المجموع (Alt+=)
عرض مجموع الخلايا المحددة بعدها مباشرة.

المجموع	المقرر 4	المقرر 3	المقرر 2	المقرر 1	لب
	76	77	60	70	ي
	84	55	78	67	حمد
	93	46	84	€ 56.00	عين
	54	87	56	€ 23.00	ك
28	98	89		€ 70.00	حمود
	99	94	97	8000%	ي
	76	65	63	9000%	لم
	84	66	87	5600%	محمد
	76	48	84	8600%	بعد
	66	98	77	7600%	متولي
		725	99.57		
			99.56566		



تمكين تصفية الخلايا المحددة، بمجرد تشغيل التصفية، انقر فوق السهم في رأس العمود لإختيار عامل التصفية للعمود



رقم الطالب	اسم الطالب	المقرر 1	المقرر 2	المقرر 3	المقرر 4
783487	انور علي	8000%	97	94	99
23785682	جمال محمود	€ 70.00		89	98
747785	جواهر متولي	7600%	77	98	66
#####	حسن محمد	67	78	55	84
34343	سعاد مسلم	9000%	63	65	76
764278	سعيد حسين	€ 56.00	84	46	93
142331	محمد علي	70	60	77	76
346637	مسعود سعد	8600%	84	48	76
5634346	مصطفى محمد	5600%	87	66	84
7622355	منى مبارك	€ 23.00	56	87	54



إدراج صورة من ملف



المعدل	التسلسل	رقم الطا
	6	3487
	5	5682
	10	7785
	2	####
	7	4343
	3	4278
	1	2331
	9	6637
	8	4346
	4	2355


إدراج صورة

Search Pictures


Folder: Arrange by

Pictures library


Locations 2: Includes



mercedes_e190_7
19191_2



27516



action

اسم الملف: 27516

إلغاء الأمر | إدراج | أدوات



إدراج قصاصة فنية في المستند، بما في ذلك الرسومات أو الافلام، أو الصور الفوتوغرافية أو الرسوم المتحركة لتوضيح مفهوم معين.



Microsoft Excel - ملف درجات الطلاب

أدوات الصورة

تنسيق Acrobat الوظائف الإضافية عرض مراجعة بيانات صيغ تخطيط الصفحة إدراج الصفحة الرئيسية

رمز كائن سطر WordArt الرأس والتذييل مربع نص ارتباطات

مخططات أخرى مبعثر شريطي مساحي دائري خطي عمود

SmartArt أشكال قصاصة فنية صورة جدول PivotTable

نص مخططات رسومات توضيحية جداول

Picture 1

قصاصات فنية

البحث عن:

Microsoft Clip Organizer - رموز

يكتب سؤالاً للتعليمات

يلف تحرير عرض أدوات تعليمات

قصاصات مباشرة

قائمة المجموعات

قصاصات غير مصنفة

مجموعات Office

اتصال

أدوات

إشارات

أشخاص

أشكال تلقائية

أكاديمي

الطبيعية

الغنائية

انفعالات

تكنولوجيا

حكومة

حيوانات

خرائط

التسلسل

1

2

3

4

5

6

7

8

9

10

11

12

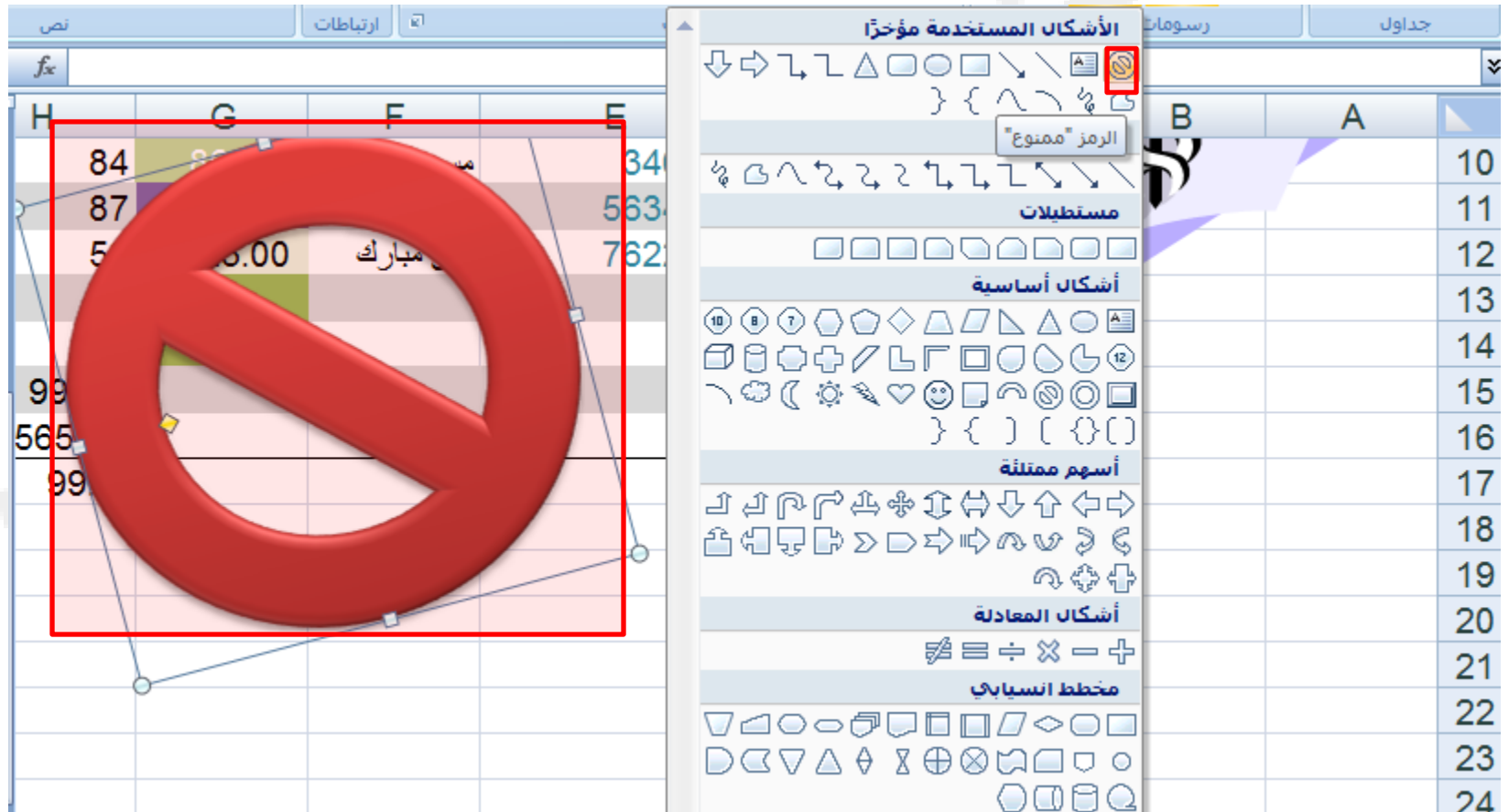
13

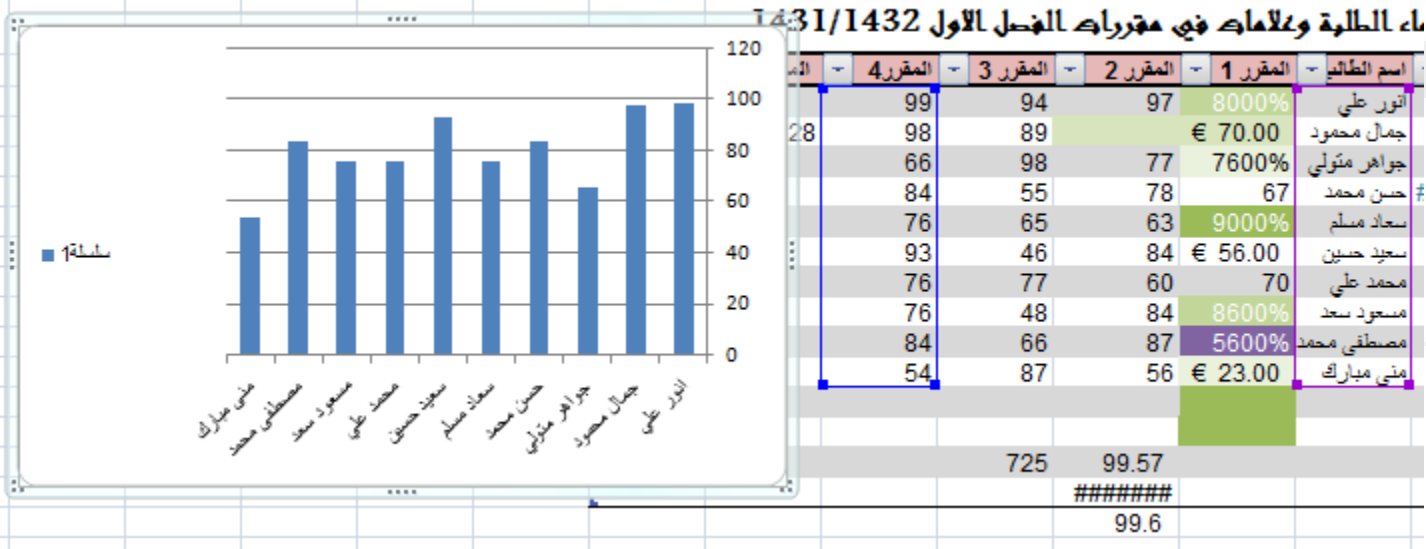
ورقة 3 ورقة 2 ورقة 1

جاهز

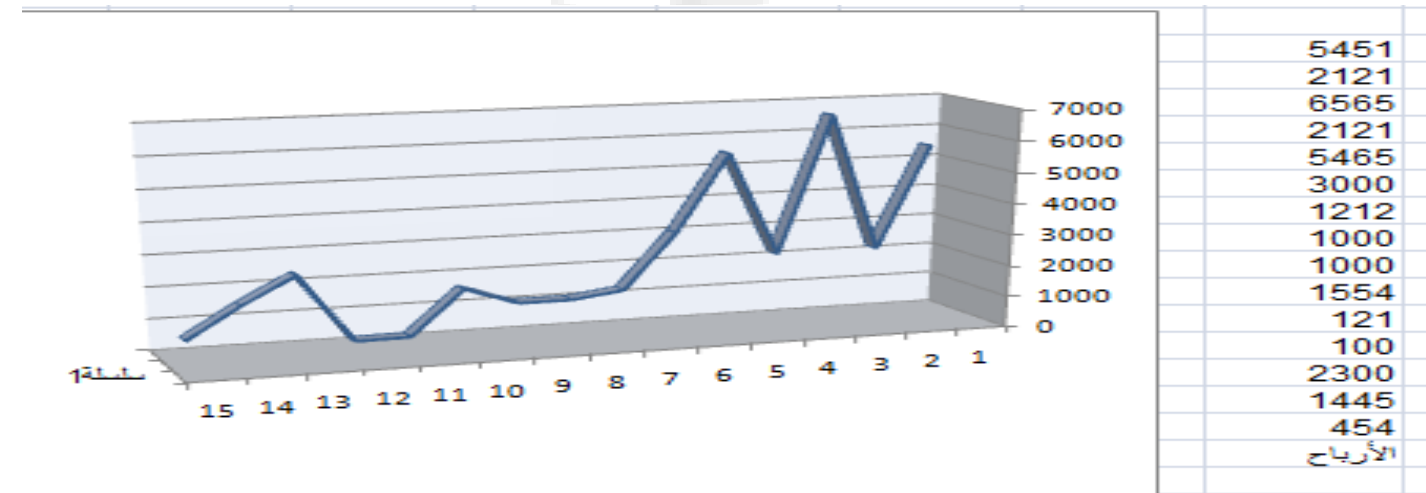


إدراج أشكال معدة مسبقاً، على سبيل المثال: المربعات والدوائر والمثلثات والأشهر، والمخططات الإنسيابية ووسائل الشرح.



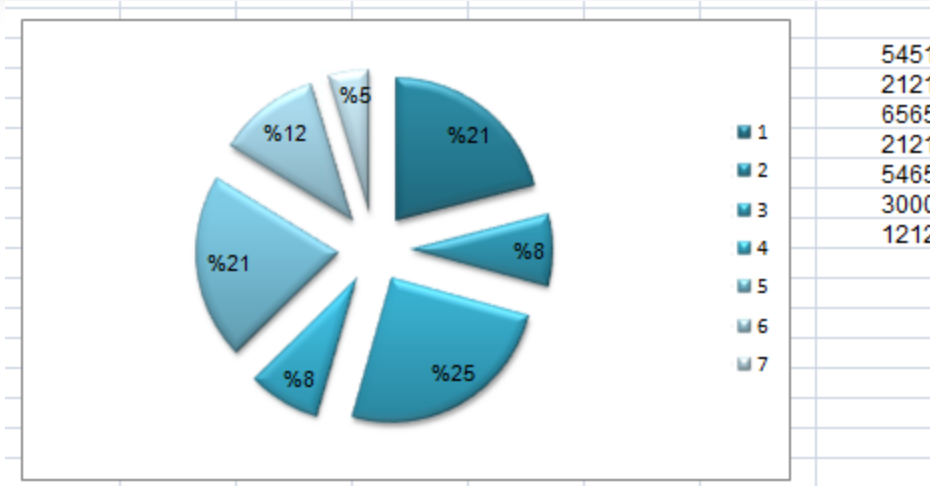


يتم استخدام المخططات العمودية للمقارنة بين القيم عبر الفئات.

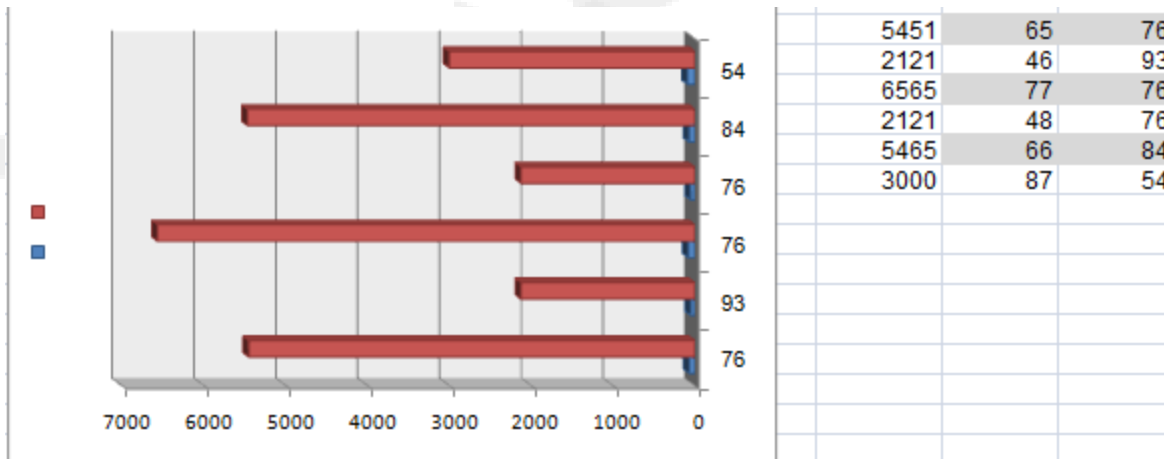


يتم استخدام المخططات الخطية لعرض الاتجاهات على مرور الوقت.



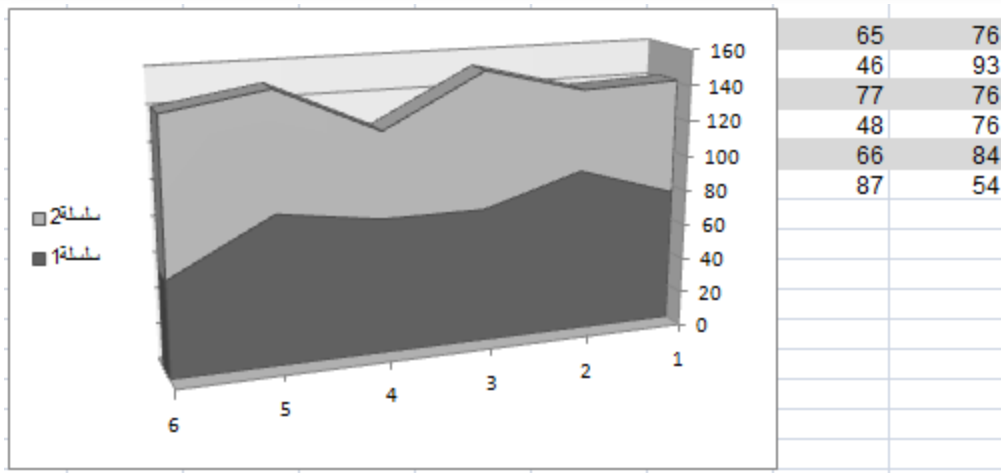


تعرض المخططات الدائرية مساهمة كل قيمة بالنسبة إلي الإجمالي.



تعد المخططات الشريطية أفضل أنواع المخططات للمقارنة بين قيم متعددة

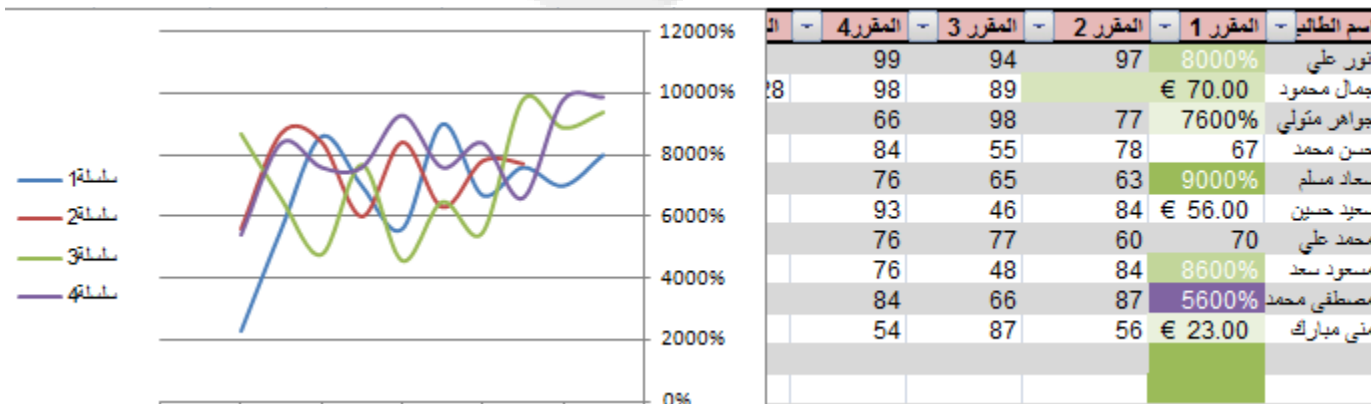




تقوم المخططات المساحية بإبراز الاختلافات بين مجموعات متعددة من البيانات على مدار فترة من الوقت



معروف أيضا بمخطط (س ص)، يقارن هذا النوع بين أزواج من القيم، ويمكن استخدامه عند عدم وجود القيم قيد التخطيط بترتيب محور س أو عندما تمثل قياسات مختلفة.

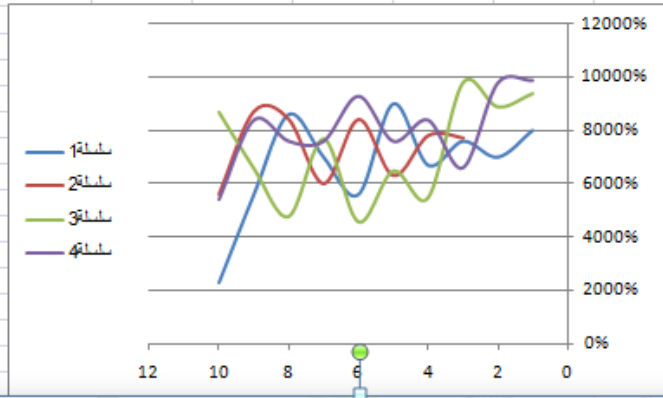




إنشاء ارتباط إلى صفحة ويب أو صورة أو عنوان بريد إلكتروني أو برنامج.



تحديد أسماء الطلبة وعلاماتهم في مقررات الفصل الأول 1431/1432



التسلسل	رقم الطالب	اسم الطالب	المقرر 1	المقرر 2	المقرر 3	المقرر 4	الاجمالي
6	783487	انور علي	8000%	97	94	99	366
5	23785682	جمال محمود	€ 70.00	89	89	98	266
10	747785	جواهر متولي	7600%	77	98	66	241
2	#####	حسن محمد	67	78	55	84	204
7	34343	سعاد مسلم	9000%	63	65	76	204
3	764278	سعيد حسين	€ 56.00	84	46	93	223
1	142331	محمد علي	70	60	77	76	213
9	346637	مسعود سعد	8600%	84	48	76	208
8	5634346	مصطفى محمد	5600%	87	66	84	237
4	7622355	منى مبارك	€ 23.00	56	87	54	197
				725	99.57		
				#####			

شاشة الدخول

الدخول إلى أنظمة الخدمات الطلابية الإلكترونية

اسم المستخدم (الرقم الجامعي):

كلمة المرور:

موافق



الدخول لصفحة الخدمات الطلابية



رأس الصفحة يظهر في الطباعة

جامعة الزيتونة

كشوف باسماء الطلبة وعلامات في مقررات الال

التسلسل	رقم الطالب	اسم الطالب	المقرر 1	المقرر 2
6	783487	انور علي	8000%	
5	23785682	جمال محمود	€ 70.00	
10	747785	جواهر متولي	7600%	
2	675478400.00%	حسن محمد	67	
7	34343	سعاد مسلم	9000%	
3	764278	سعيد حسين	€ 56.00	
1	142331	محمد علي	70	
9	346637	مسعود سعد	8600%	
8	5634346	مصطفى محمد	5600%	
4	7622355	منى مبارك	€ 23.00	

تحرير رأس أو تذييل الصفحة؛ سوف تظهر معلومات الرأس والتذييل على كل صفحة مطبوعة.



إدراج نص مزخرف في المستند

نص مزخرف

إدراج مربع نص يمكن وضعه في أي مكان بالصفحة

مربع نص



Ω™©©

إدراج أحرف غير موجودة في لوحة المفاتيح، مثل رموز حقوق النشر، ورموز العلامات التجارية، وعلامات الفقرات، وأحرف الترميز.





Letter "11 × 8.5"	اختيار حجم الورق للمقطع الحالي.	تغيير حجم الهامش للمستند بأكمله أو للمقطع الحالي.	هوامش
Legal "14 × 8.5"			
Statement "8.5 × 5.5"			
Executive "10.5 × 7.25"			
A3 "16.54 × 11.69"			
A4 "11.69 × 8.27"	الحجم المناسب للطباعة على الورق العادي	عادي أعلى: 0.75 اليسار: 0.7 اليمين: 0.7 التذييل: 0.3 أسفل: 0.75	هوامش عادية
A5 "8.27 × 5.83"		عريض أعلى: 1 اليسار: 1 اليمين: 1 التذييل: 0.5 أسفل: 1	هوامش عريضة
B4 (JIS) "14.33 × 10.12"		ضيق أعلى: 0.75 اليسار: 0.25 اليمين: 0.25 التذييل: 0.3 أسفل: 0.75	هوامش ضيقة
B5 (JIS) "10.12 × 7.17"		هوامش مخصصة...	
11x17 "17 × 11"			
Envelope #10 "9.5 × 4.12"			
Envelope DL "8.66 × 4.33"		تعليم منطقة معينة من الصفحة للطباعة.	تغيير اتجاه تخطيط الصفحات ليكون إما عموديا أو أفقيا.
Envelope C5 "9.02 × 6.38"		ناحية الطباعة	الاتجاه



اختيار صورة لعرض خلفية للورقة.

التسلسل	رقم الطالب	اسم الطالب	المقرر 1	المقرر 2	المقرر 3	المقرر 4	المجموع	المعدل
6	783487	انور علي	8000%	97	94	99		
5	23785682	جمال محمود	€ 70.00		89	98		
10	747785	جواهر متولي	7600%	77	98	66		
2	#####	حسن محمد	67	78	55	84		
7	34343	سعاد مسلم	9000%	63	65	76		
3	764278	سعيد حسين	€ 56.00	84	46	93		
1	142331	محمد علي	70	60	77	76		
9	346637	مسعود سعد	8600%	84	48	76		
8	5634346	مصطفى محمد	5600%	87	66	84		
4	7622355	منى مبارك	€ 23.00	56	87	54		

تحديد الصفوف والأعمدة المراد تكرارها على كل صفحة مطبوعة



يتم إدراج فواصل الصفحات أعلى التحديد وعلى يساره.

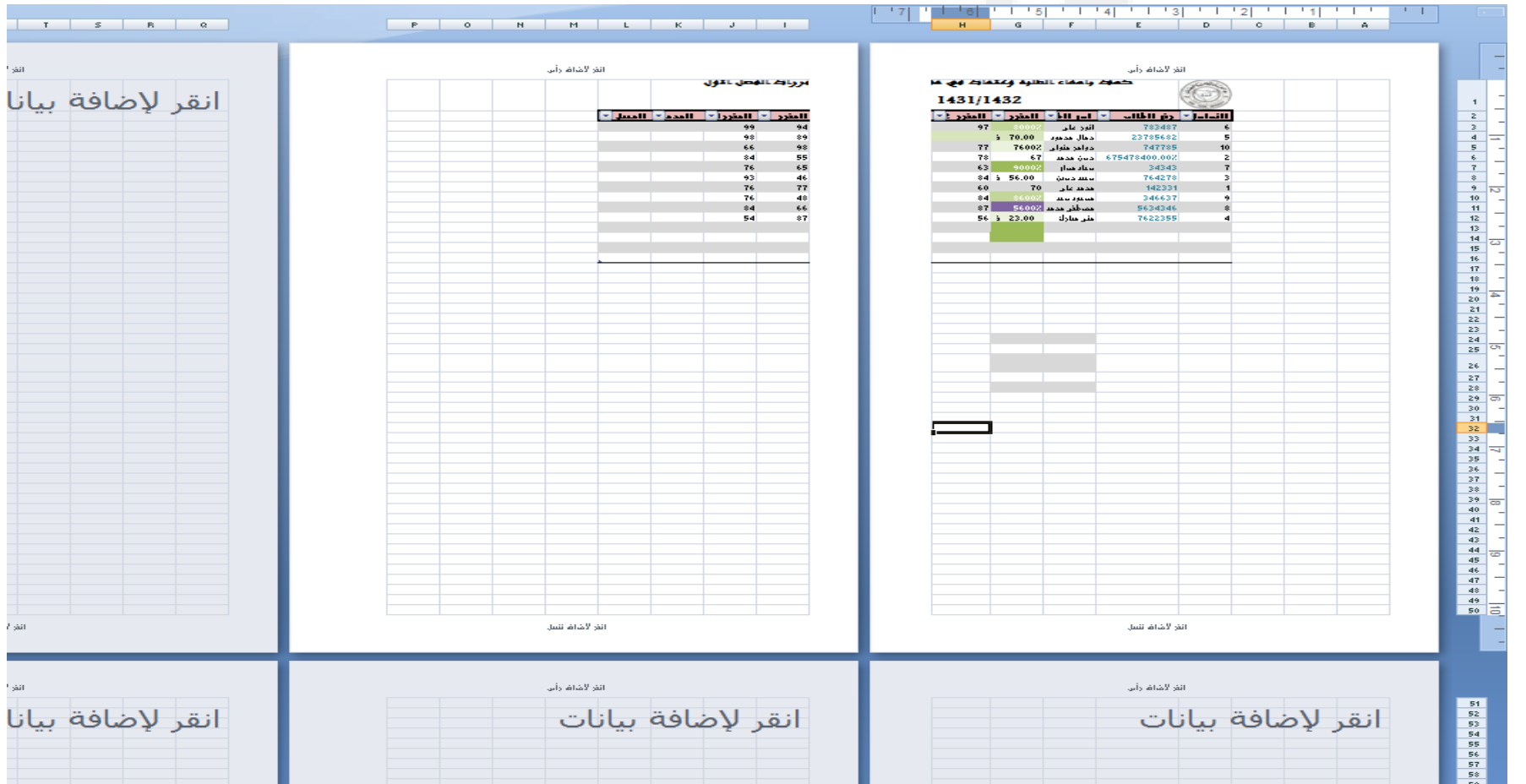




مد إخراج الطباعة أو تقليصه بنسبة مئوية من الحجم الفعلي، يجب تعيين الحد الأقصى للعرض والارتفاع ليكون تلقائي حتى يمكن استخدام هذه الميزة.

تقليل ارتفاع المواد المطبوعة حتى تلائم الحد الأقصى من عدد الصفحات المسموح به.

تقليل عرض المواد المطبوعة حتى تلائم الحد الأقصى من عدد الصفحات المسموح به





تبديل اتجاه الورق ليكون العمود الأول على الجانب الأيسر.



	A	B	C	D	E	F
37						
38						
39	السنة	أرباح الربع الأول	أرباح الربع الثاني	إجمالي		
40	2000	377006	181783	558789		
41	2001	111038	117159	228197		
42	2002	255515	108594	364109		
43	2003	311161	156366	467527		
44	2004	206658	190705	397363		
45	2005	132412	127160	259572		
46	2006	458644	108823	567467		
47	2007	451100	103905	555005		
48	2008	162031	164351	326382		
49	2009	284115	183236	467351		
50	2010	123160	188043	311203		
51	2011	401407	151524	640041		

Acrobat الوظيفات الإضافية عرض مراجعة بيانات صغ تخطيط الصفحة إدراج الصفحة الرئيسية

العناوين خطوط الشبكة ورقة من اليمين ليسا خيارات الورقة

عرض عرض طباعة طباعة

تلقائي العرض: تلقائي الطول: تغيير الحجم: 100%

تغيير الحجم بعرض الملائمة

ألوان خطوط سمات تأثيرات سمات

هوامش الاتجاه الحجم ناحية الطباعة الخلفية قواصل العناوين

تخطيط الصفحة إعداد الصفحة

إظهار الأسطر بين الصفوف والأعمدة في الصفحة لتسهيل عمليتي القراءة والتحرير، طباعة السطور الواقعة بين الصفوف والأعمدة في الورقة لتسهيل عملية القراءة

خطوط الشبكة

عرض

طباعة



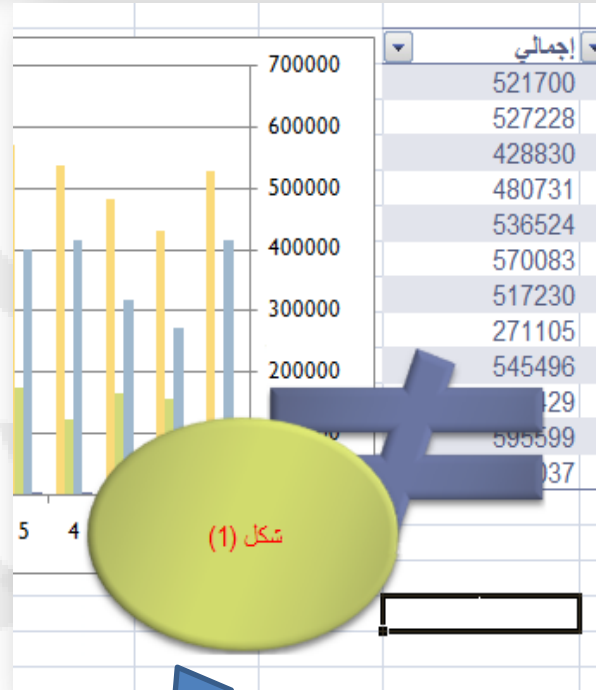
السنة	ارباح الربع الأول	ارباح الربع الثاني	إجمالي
2000	350198	171502	521700
2001	414772	112456	527228
2002	272242	156588	428830
2003	315447	165284	480731
2004	414029	122495	536524
2005	398055	172028	570083
2006	380080	137150	517230
2007	171488	99617	271105
2008	400076	145420	545496
2009	183569	170860	354429
2010	474413	121186	595599
2011	157595	184442	342037



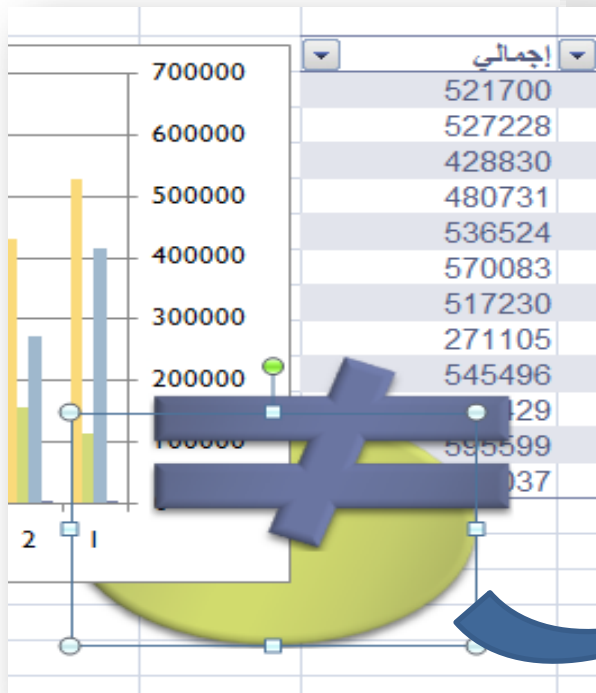
- إظهار الأسطر بين الصفوف والأعمدة في الصفحة لتسهيل عمليتي القراءة والتحرير. طباعة السطور الواقعة بين الصفوف والأعمدة في الورقة لتسهيل عملية القراءة



السنة	أرباح الربع الأول	أرباح الربع الثاني	إجمالي
2000	350198	171502	521700
2001	414772	112456	527228
2002	272242	156588	428830
2003	315447	165284	480731
2004	414029	122495	536524
2005	398055	172028	570083
2006	380080	137150	517230
2007	171488	99617	271105
2008	400076	145420	545496
2009	183569	170860	354429
2010	474413	121186	595599
2011	157595	184442	342037

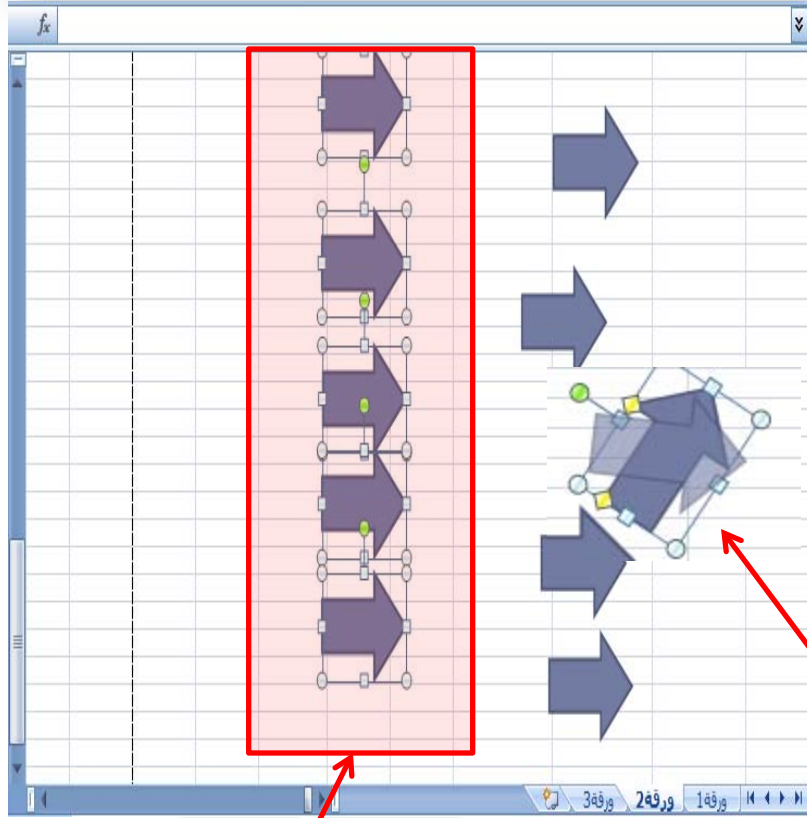


إظهار الكائن المحدد
مستوى واحد إلي
الأمام أو إلي أمام
كافة الكائنات



إرسال الكائن
المحدد خلف كافة
الكائنات الأخرى.

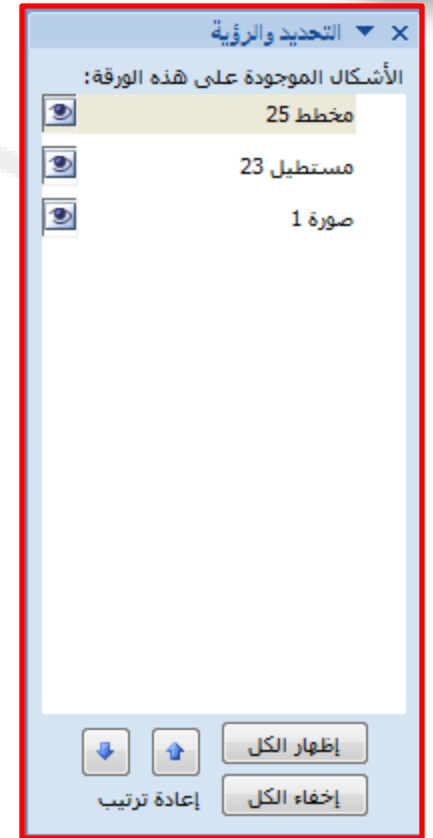




محاذاة حواف كائنات محددة؛
كما يمكن توسط تلك الحواف أو
توزيعها بالتساوي على الصفحة.



إظهار جزء التحديد للمساعدة
في تحديد الكائنات المفردة
وتغيير ترتيبها وكيفية
ظهورها.



تجميع الكائنات معا كي
يتم معاملتها ككائن
واحد



استدارة الكائن
المحدد أو إنعكاسه

