


**ظلل (اختر) الإجابة الصحيحة مما يلي:**

١. يستخدم هذا الرمز  في برنامج مايكروسوفت ورد ٢٠٠٧ من اجل:
  - أ. ادراج قصاصة فنية
  - ب. إدراج صورة من ملف
  - ج. تنسيق الوان المستند
  - د. ادراج خلفية للمستند
٢. للانتقال الى بداية السطر في مستند برنامج مايكروسوفت ورد ٢٠٠٧ نقوم بما يلي:
  - أ. نضغط على مفتاح CTRL
  - ب. نضغط على مفتاح End
  - ج. نضغط مفتاح Shift
  - د. نضغط على مفتاح Home
٣. لتغيير نوع التعداد النقطي لمستند برنامج مايكروسوفت ورد ٢٠٠٧ نستخدم اداة تعداد نقطي في:
  - أ. مسطرة (قائمة) عرض
  - ب. مسطرة (قائمة) ادراج
  - ج. مسطرة (قائمة) الصفحة الرئيسية
  - د. مسطرة (قائمة) تخطيط الصفحة
٤. تذييل صفحات المستند في برنامج مايكروسوفت ورد ٢٠٠٧ موجودة في:
  - أ. مسطرة (قائمة) مراسلات
  - ب. مسطرة (قائمة) تخطيط الصفحة
  - ج. مسطرة (قائمة) ادراج
  - د. مسطرة (قائمة) الصفحة الرئيسية
٥. لتحديد مسافة بادئة قبل الفقرة في برنامج مايكروسوفت ورد ٢٠٠٧ نستخدم اداة مسافة بادئه في:
  - أ. مسطرة (قائمة) ادراج
  - ب. مسطرة (قائمة) مراسلات
  - ج. مسطرة (قائمة) الصفحة الرئيسية
  - د. مسطرة (قائمة) تخطيط الصفحة
٦. لنقل فقرة من أول النص ووضعها في آخره في مستند برنامج مايكروسوفت ورد ٢٠٠٧ نقوم بما يلي:
  - أ. ايقونة قص - الانتقال بالمؤشر الى نهاية النص - ايقونة لصق
  - ب. ايقونة قص - الانتقال بالمؤشر الى نهاية النص - ايقونة لصق
  - ج. نحدد النص - ايقونة قص - الانتقال بالمؤشر إلى نهاية النص - ايقونة لصق
  - د. نحدد النص - ايقونة نسخ - الانتقال بالمؤشر إلى نهاية النص - ايقونة لصق

٧. لوضع قصاصة فنية في مستند برنامج مايكروسوفت ورد ٢٠٠٧ نستخدم اداة قصاصة فنيه في :


- أ. مسطرة (قائمة) مراسلات
- ب. مسطرة (قائمة) الصفحة الرئيسية
- ج. مسطرة (قائمة) تخطيط الصفحة
- د. مسطرة (قائمة) ادراج

٨. يستخدم هذا الرمز  في برنامج مايكروسوفت ورد ٢٠٠٧ من اجل:

- أ. الغاء تنسيق الحروف
- ب. نسخ تنسيق الحروف والصور
- ج. تنسيق الوان الخط
- د. الغاء تنسيق الالوان للخط

٩. يستخدم هذا الرمز  في برنامج مايكروسوفت ورد ٢٠٠٧ من اجل:

- أ. تسطير صفحة المستند
- ب. تقسيم صفحة المستند الى اجزاء
- ج. تحديد حجم الهوامش للمستند
- د. وضع اطار على الصفحة

١٠. يستخدم هذا الرمز  في برنامج مايكروسوفت ورد ٢٠٠٧ من اجل:

- أ. إدراج فاصل للصفحات
- ب. إضافة غلاف صفحة
- ج. إدراج مربع نص
- د. إدراج حاشية سفلية


١١. لوضع حدود لصفحات مستند برنامج مايكروسوفت ورد ٢٠٠٧ نستخدم اداة حدود الصفحة في:

- أ. مسطرة (قائمة) مراسلات
- ب. مسطرة (قائمة) الصفحة الرئيسية
- ج. مسطرة (قائمة) تخطيط الصفحة
- د. مسطرة (قائمة) ادراج

١٢. اداة ضبط محاذاة النص من اليمين واليسار في برنامج مايكروسوفت ورد ٢٠٠٧ موجودة في:

- أ. مسطرة (قائمة) ادراج
- ب. مسطرة (قائمة) تخطيط الصفحة
- ج. مسطرة (قائمة) الصفحة الرئيسية
- د. مسطرة (قائمة) مراسلات

١٣. أدوات تغيير الانماط في برنامج مايكروسوفت ورد ٢٠٠٧ موجودة في :
- أ. مسطرة (قائمة) تخطيط الصفحة
  - ب. مسطرة (قائمة) مراجع
  - ج. مسطرة (قائمة) الصفحة الرئيسية
  - د. مسطرة (قائمة) ادراج
١٤. عند رغبة المؤلف وضع نص مزخرف في مستند برنامج مايكروسوفت ورد ٢٠٠٧ يستخدم اداة النص المزخرف Word Art في:
- أ. مسطرة (قائمة) مراسلات
  - ب. مسطرة (قائمة) الصفحة الرئيسية
  - ج. مسطرة (قائمة) ادراج
  - د. مسطرة (قائمة) تخطيط الصفحة
١٥. أداة التدقيق الإملائي التي تستخدم لتدقيق مستند برنامج مايكروسوفت ورد ٢٠٠٧ إملائي ونحويا موجودة في:
- أ. مسطرة (قائمة) مراجعة
  - ب. مسطرة (قائمة) تخطيط الصفحة
  - ج. مسطرة (قائمة) عرض
  - د. مسطرة (قائمة) ادراج
١٦. لوضع رابط على جزء من النص في مستند برنامج مايكروسوفت ورد ٢٠٠٧ نستخدم اداة ارتباط تشعبي الموجودة في مسطرة (قائمة):
- أ. مسطرة (قائمة) مراسلات
  - ب. مسطرة (قائمة) تخطيط الصفحة
  - ج. مسطرة (قائمة) ادراج
  - د. مسطرة (قائمة) الصفحة الرئيسية
١٧. يستخدم هذا الرمز  في برنامج مايكروسوفت ورد ٢٠٠٧ من اجل:
- أ. تخطيط صفحة المستند
  - ب. تقسيم المستند الى صفحات
  - ج. ادراج ملف اكسل داخل المستند
  - د. إدراج جدول
١٨. يستخدم هذا الرمز  في برنامج مايكروسوفت ورد ٢٠٠٧ من اجل:
- أ. ادراج معادلات حسابية
  - ب. ادراج اشكال مختلفة
  - ج. إدراج رموز خاصة
  - د. ليس مما ذكر

١٩. يستخدم هذا الرمز  في برنامج مايكروسوفت ورد ٢٠٠٧ من اجل:
- ادراج الرمز # في المستند
  - إدراج أرقام الصفحات
  - تقسيم المستند الى فقرات
  - ادراج مربع نص في المستند
٢٠. يقصد بضبط المحاذاة الكلية في مستند برنامج مايكروسوفت ورد ٢٠٠٧ ما يلي:
- أن يكون النص متساوياً وغير متنقاً من اليمين
  - أن يكون النص غير متساوياً وغير متنقاً من اليسار
  - أن يكون النص متساوياً و متنقاً ومن الوسط
  - أن يكون النص متساوياً و متنقاً من اليمين واليسار