

الدليل الإرشادي لنظام التحقق من مشروع التخرج لطلاب الانتساب بعمادة التعلم الإلكتروني والتعليم عن بعد

١. سيتم ارسال رسالة على بريدك الجامعي الإلكتروني يتضمن:

- رابط موقع التحقق من مشروع التخرج.
 - واسم المستخدم (عنوان بريدك الإلكتروني).
 - وكلمة المرور.
- يتم تسجيل الدخول على البريد الإلكتروني لجامعة الملك فيصل من خلال:
- i. فتح متصفح الويب والدخول على الرابط:

<https://www.kfu.edu.sa>

- ii. والضغط على رابط البريد الإلكتروني بالصفحة الرئيسية لموقع لجامعة الملك فيصل.



iii. ثم الدخول على النظام الخاص بالطلبة.

EN الرئيسية | البريد الإلكتروني | المجلة العلمية | إدارة عملاء
الكلية | العمادات | الادارات | المراكز العلمية والبحثية | خدمات سريعة | تسجيل الدخول

نظام البريد الإلكتروني بالجامعة

خاص بالطلبة

الدخول على النظام
تحديث رقم الدوال
إعادة تعيين الرمز السري

خاص بأعضاء هيئة التدريس والموظفين

الدخول على النظام
تحديث رقم الدوال
إعادة تعيين الرمز السري

iv. ثم تسجيل الدخول على البريد الإلكتروني عن طريق إدخال البريد الإلكتروني الجامعي كاملاً، والرمز السري، ثم الضغط على "Sign In".

Office 365 Live

King Faisal University

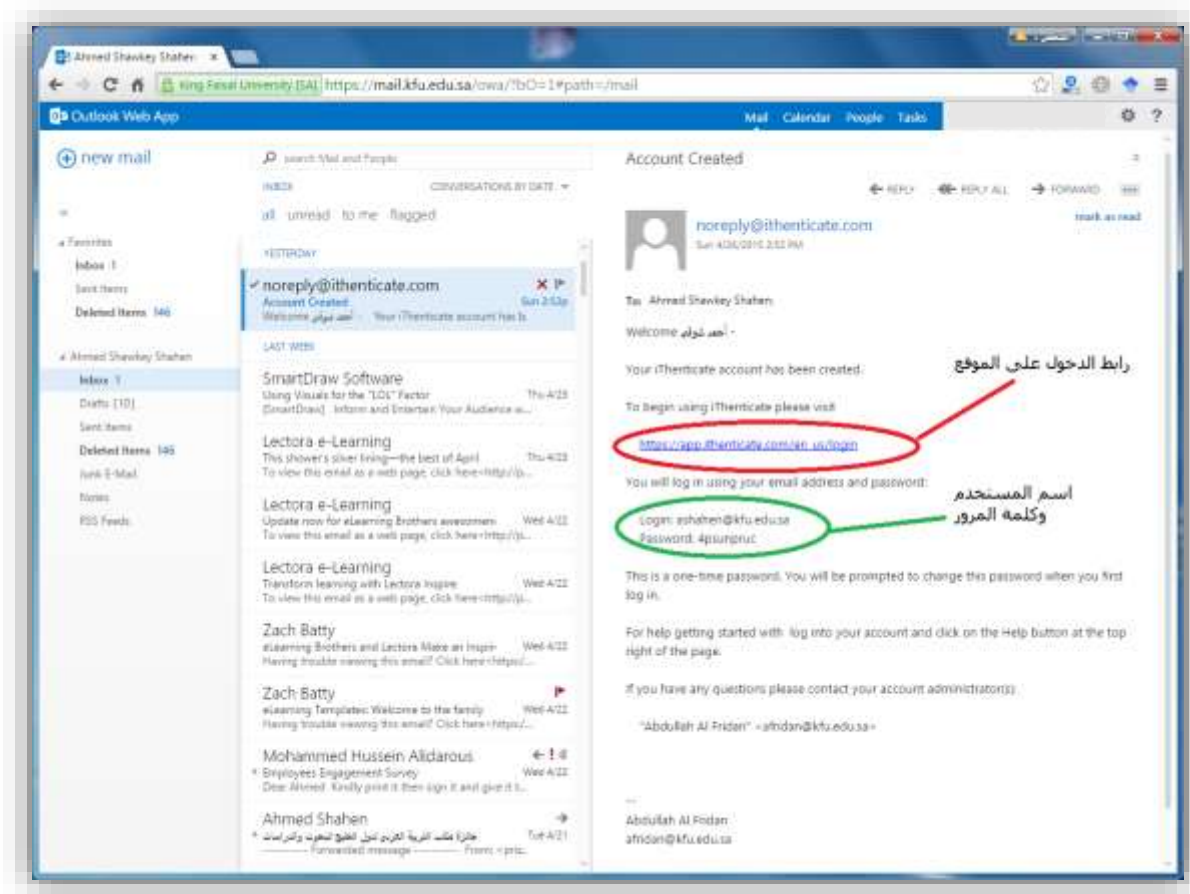
Type your user name and password.

User name: ****73@STUDENT.KFU.EDU.SA

Password: *****

Sign In

٢. اضغط على رابط الدخول على الموقع ليتم فتحه بمتصفح الويب.



٣. ادخل عنوان بريدك الإلكتروني في خانة Email، وادخل كلمة المرور في خانة Password، ثم اضغط زر "Login" ليتم تسجيل الدخول إلى الموقع.

Sign In

Log In - Sign on to your

https://app.ithenticate.com/en_us/login

Apps | الأبحاث | E-Learning | Youtube Channels | Software | Forums | Icon Archive | عمار سني للتسويق الإلكتروني | Other bookmarks

iThenticate®

Login

Email *

****73@STUDENT.KFU.EDU.س

ادخل البريد الإلكتروني الجامعي

Password * [Forgot password](#)

ادخل كلمة المرور

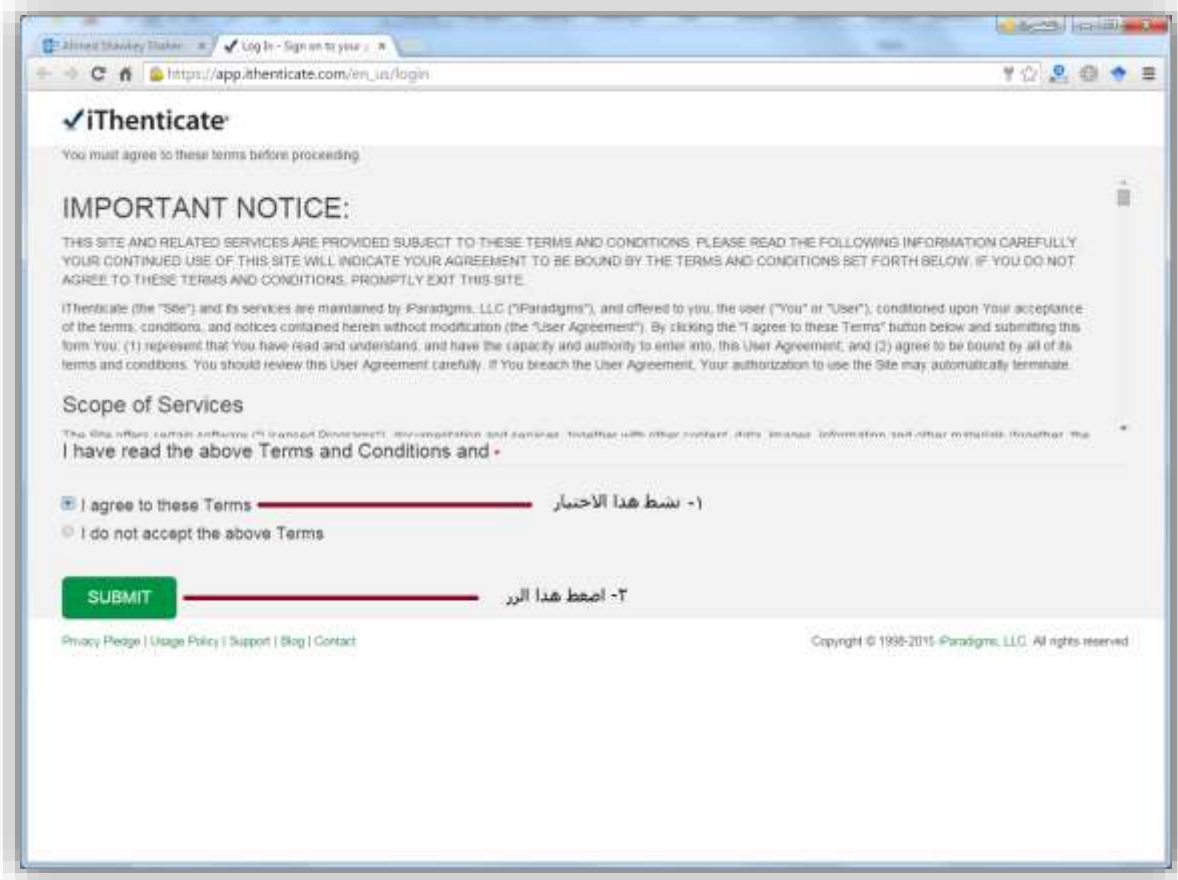
Remember me

Don't have an account? [Sign Up](#)

Privacy Pledge | Usage Policy | Support | Blog | Contact

Copyright © 1998-2015 Turnitin, LLC. All rights reserved.

٤. يتم عرض شروط استخدام الموقع، قم بتنشيط زر I agree to these Terms للموافقة على هذه الشروط، ثم اضغط زر "Submit".



The screenshot shows a web browser window with the URL https://app.ithenticate.com/en_us/login. The page features the iThenticate logo and a message: "You must agree to these terms before proceeding". Below this is an "IMPORTANT NOTICE" section with the following text: "THIS SITE AND RELATED SERVICES ARE PROVIDED SUBJECT TO THESE TERMS AND CONDITIONS. PLEASE READ THE FOLLOWING INFORMATION CAREFULLY. YOUR CONTINUED USE OF THIS SITE WILL INDICATE YOUR AGREEMENT TO BE BOUND BY THE TERMS AND CONDITIONS SET FORTH BELOW. IF YOU DO NOT AGREE TO THESE TERMS AND CONDITIONS, PROMPTLY EXIT THIS SITE." The text continues: "iThenticate (the "Site") and its services are maintained by Paradigms, LLC ("Paradigms"), and offered to you, the user ("You" or "User"), conditioned upon Your acceptance of the terms, conditions, and notices contained herein without modification (the "User Agreement"). By clicking the "I agree to these Terms" button below and submitting this form You: (1) represent that You have read and understand, and have the capacity and authority to enter into, this User Agreement; and (2) agree to be bound by all of its terms and conditions. You should review this User Agreement carefully. If You breach the User Agreement, Your authorization to use the Site may automatically terminate."

Below the notice is a "Scope of Services" section with the text: "The Site offers certain software (i) brand of Document, identification and analysis, together with other content, data, images, information, and other materials (together the "I have read the above Terms and Conditions and -".

There are two radio button options for agreement:

- I agree to these Terms (1 - نشط هذا الاختيار
- I do not accept the above Terms

A green "SUBMIT" button is located below the options, with the text "2- اضغط هذا الزر" next to it.

At the bottom of the page, there are links for "Privacy Pledge | Usage Policy | Support | Blog | Contact" and a copyright notice: "Copyright © 1998-2015 Paradigms, LLC. All rights reserved."

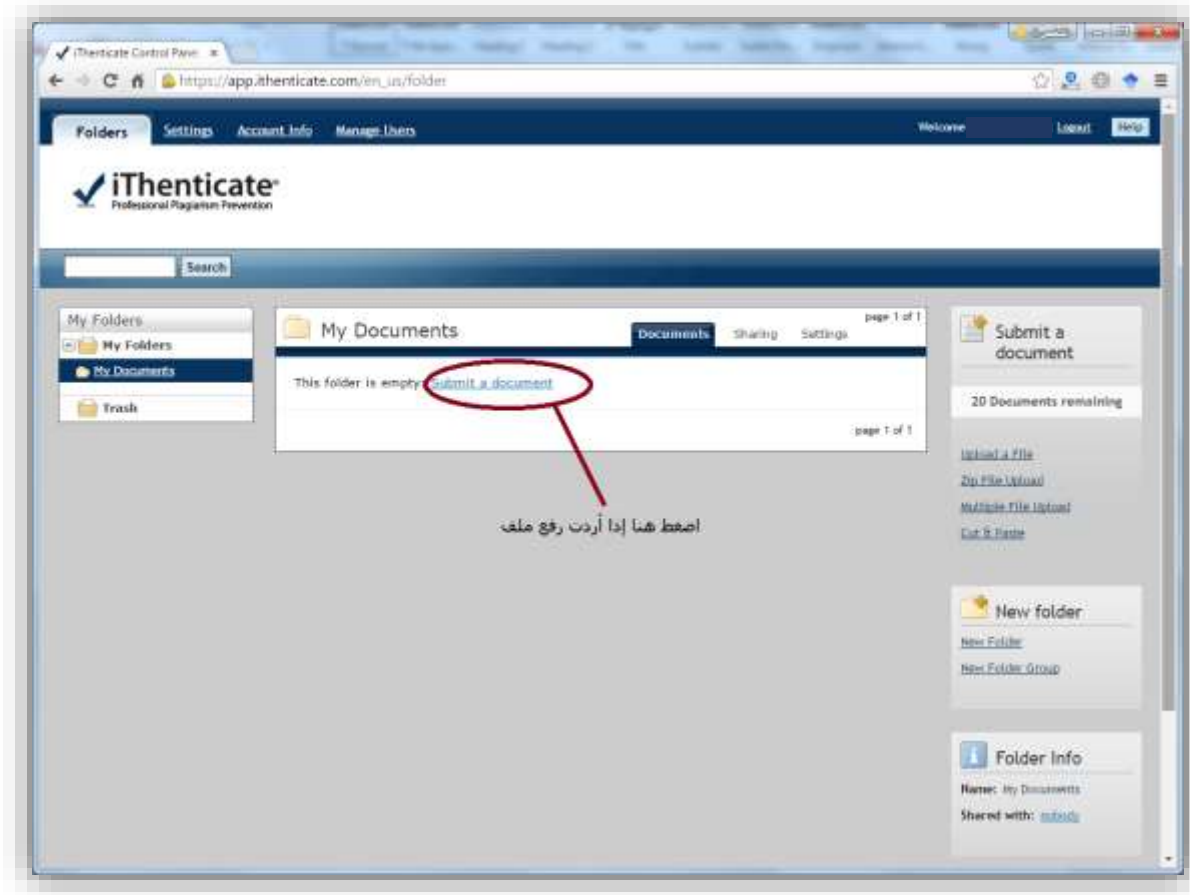
٥. يتم إظهار صفحة تغيير كلمة المرور، ادخل كلمة المرور الحالية في خانة "Current password"، ثم ادخل كلمة المرور الجديدة في خانة "New password"، ثم أعد إدخالها مرة أخرى في خانة "Confirm password" واضغط في النهاية زر "Change password" لتفعيل هذا التغيير.

The screenshot shows a web browser window with the URL https://app.thenticate.com/en_us/login. The page title is "Password Reset". The main content area has a heading "Your password must be changed before you can continue." and a list of instructions in Arabic:

- 1- ادخل كلمة المرور الحالية (Current password)
- 2- ادخل كلمة مرور جديدة (New password)
- 3- أعد إدخال كلمة المرور الجديدة (Confirm new password)
- 4- اضغط هذا الزر لتغيير كلمة المرور (Change Password button)

The form includes three password input fields, each with a green checkmark to its right. Below the password fields is an "Optional personal security question" section with a dropdown menu for "Select a question" (currently showing "What is your father's middle name?") and a text input field for "Enter your response" (containing "Hassan"). At the bottom left of the form is a yellow "Change Password" button.

٦. اضغط رابط "Submit a document" إذا أردت رفع ملف من ملفات المشروعات الخاصة بك، ليتم حفظه في مجلد المستندات "My Documents" الخاص بك على الموقع.



٧. ادخل عنوان الملف في أول خانة بالصفحة، ثم ادخل اسمك الأول، واسمك الأخير، ثم اضغط زر "Choose File" لاختيار الملف من جهازك. ثم اضغط زر "Upload" ليتم رفع الملف.

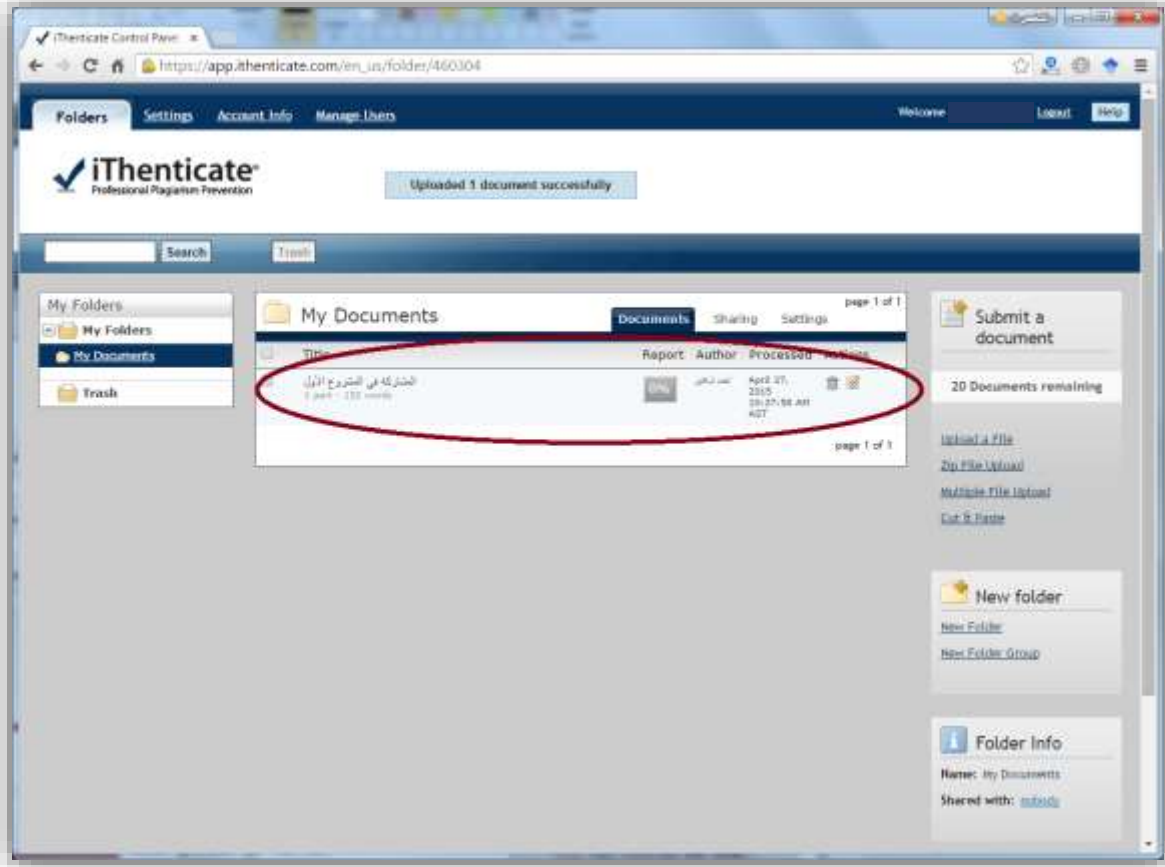
The screenshot shows the iThenticate web application interface for uploading a document. The page title is "Upload a file" and the URL is "https://app.ithenticate.com/en_us/upload". The interface includes a navigation bar with "Folders", "Settings", "Account Info", and "Manage Users". The main content area is titled "Upload a file" and contains the following elements:

- Upload to folder:** "My Folders - My Documents".
- Upload #1:** A form with three input fields for document details, each with a green checkmark to its right:
 - Field 1: "What is the document title" with the annotation "١- ادخل عنوان الملف هنا" (1- Enter the document title here).
 - Field 2: "What is the author's first name" with the annotation "٢- ادخل اسمك الأول" (2- Enter your first name).
 - Field 3: "What is the author's last name" with the annotation "٣- ادخل اسمك الأخير" (3- Enter your last name).
- Reporting group:** A dropdown menu with the text "Select an option".
- Browse for the file you would like to submit:** A "Choose File" button with the annotation "٤- اضغط هنا لاختيار الملف الذي تريد رفعه" (4- Click here to select the file you want to upload).
- Buttons:** "Upload" and "Cancel" buttons at the bottom, with the annotation "٦- اضغط هذا الزر لرفع الملف" (6- Click this button to upload the file).
- Additional options:** "Add another file" with the annotation "٥- اضغط هنا لإضافة ملف آخر" (5- Click here to add another file).

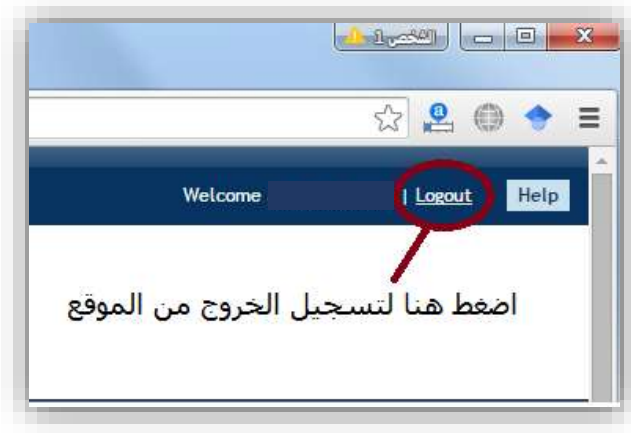
On the right side of the interface, there is a "Submit a document" section with "20 Documents remaining" and a "File Requirements" section with the following text:

- Files must be less than 4096.
- The maximum document length is 400 pages.
- Files must contain at least 20 words of text.
- Files must not exceed 2MB of raw text.
- Zip files may contain up to 200MB or 1,500 files.
- We currently support file upload for the following document types: Word, Text, PostScript, PDF, HTML.

٨. يظهر الملف بعد ذلك في مجلد المستندات ليتمكن لدكتور المادة والمسئول عن مشروع التخرج معاينته وتقييمه.



٩. بعد انتهاء عملك اضغط زر "Logout" الموجود أعلى اليمين ليتم تسجيل خروجك من الموقع.



ملحوظة هامة للغاية:

- مسموح لك بخمس محاولات فقط، لفحص بحثك أو مشروعك.
- يرجى الدخول على أيقونة "أبحاث ومشاريع" لرفع مشروعك بعد التحقق منه، ليتمكن مشرفك من تقييمك، بعد تحققك من مطابقته للتعليمات.

الخدمات التعليمية وخدمات التعلم خدمات الشؤون الأكاديمية خدمات شؤون الطلاب خدمات الشؤون المالية خدمات اخرى

خدمات اخرى

 الدخول على منتديات النقاش	 شهادة التعريف	 طبيعة وجهة العمل	 إفادة بالنها: مستويين دراسيين
 التعليمات	 الأسئلة المتكررة FAQs	 تحديث بيانات ذوي الاحتياجات الخاصة	 جوالث هبنة اعضاء التدريس
 خطابات التربية العملية	 التدريب الميداني 3	 التدريب الميداني 5	 التدريب الميداني 1
 استكمال اجراءات التخرج	 ابحات ومشاريع	 جوائز الطلبة المتفوقين	 رسائل الجوال

جميع الحقوق محفوظة © لجامعة الملك فيصل 1437 هـ - 2015 م

للتواصل حول مشكلات موقع قياس الاقتباس:

إذا واجهت مشكلة في الخدمة يرجى اتباع الدليل الإرشادي، أما إذا لم يصلك رابط الخدمة وأنت مسجل بأحد مقررات مشاريع التخرج أو لم تتمكن من رفع الملف لفحصه، يرجى إرفاق صورة من المشكلة على البريد الإلكتروني التالي:

ikhalifa@kfu.edu.sa