

مجموعة الجداول tables

قائمة الجداول

يظهر التبويب تصميم وتخطيط للعمل على الجدول وخصائصه

اضافة جدول الى الشريحة

صورة picture

(ادراج صورة من ملف)

قصاصه فنيه clip art

smart art المخطط الهرمي

مربع حوار التسلسل الهرمي hierarchy

داخل التبويب smart art يوجد التبويبان تصميم وتنسيق

مخطط chart

يظهر التبويب تصميم وتخطيط وتنسيق للعمل المخطط

انشاء وتعديل مخطط

مجموعة نص text

ادراج(مربع نص/الرأس والتذييل) word art (خط منسق)  
التاريخ والوقت/رقم الشريحة/رمز/كائن

المجموعة اعداد الصفحة page setup

زر اعداد الصفحة page setup

مربع حوار لتحديد حجم وعرض وارتفاع الشرائح وتحديد الرقم الذي يبدأ منه ترقيم الشريحة واتجاه الشرائح والملاحظات والنشرات والمخطط التفصيلي

إتجاه الشريحة

لتغيير إتجاه الشرائح

مجموعة سمات themes

تحتوي على السمات المعدة مسبقا لشرائح (التصاميم الجاهزة) +تغيير لون التصميم والخط والتأثيرات

مجموعة خلفية background

انماط الخلفية (لون الخلفية بدون تصاميم)

(تبويبات بوربوينت) ادراج insert

(تبويبات بوربوينت) تبويب تصميم deign

مجموعة معاينة  
preview

لمعاينة العرض (وليس عرض الشريحة)

animate القائمة المنسدلة تحريك

نختار الحركات الجاهزة  
no animation او

(اضافة تأثيرات حركة  
الى نص او كائن)

مجموعة حركات  
animations

(تبويبات  
بوربوينت)  
تبويب حركات  
animations

قائمة تأثير (دخول)  
add effect

نختار دخول  
entrance

(اضافة  
تأثيرات  
حركة الى  
نص او  
كائن)

حركات مخصصة  
custom animation

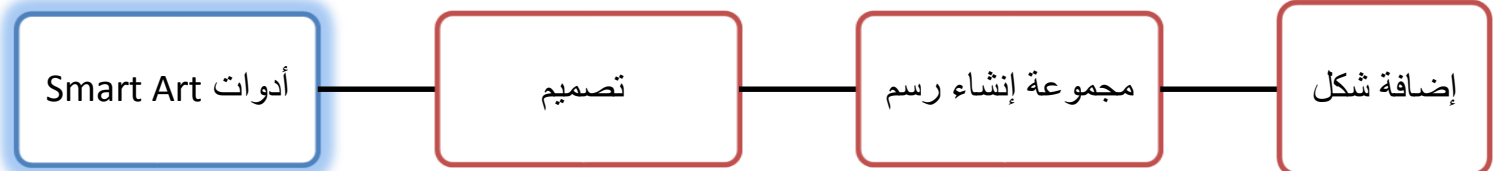
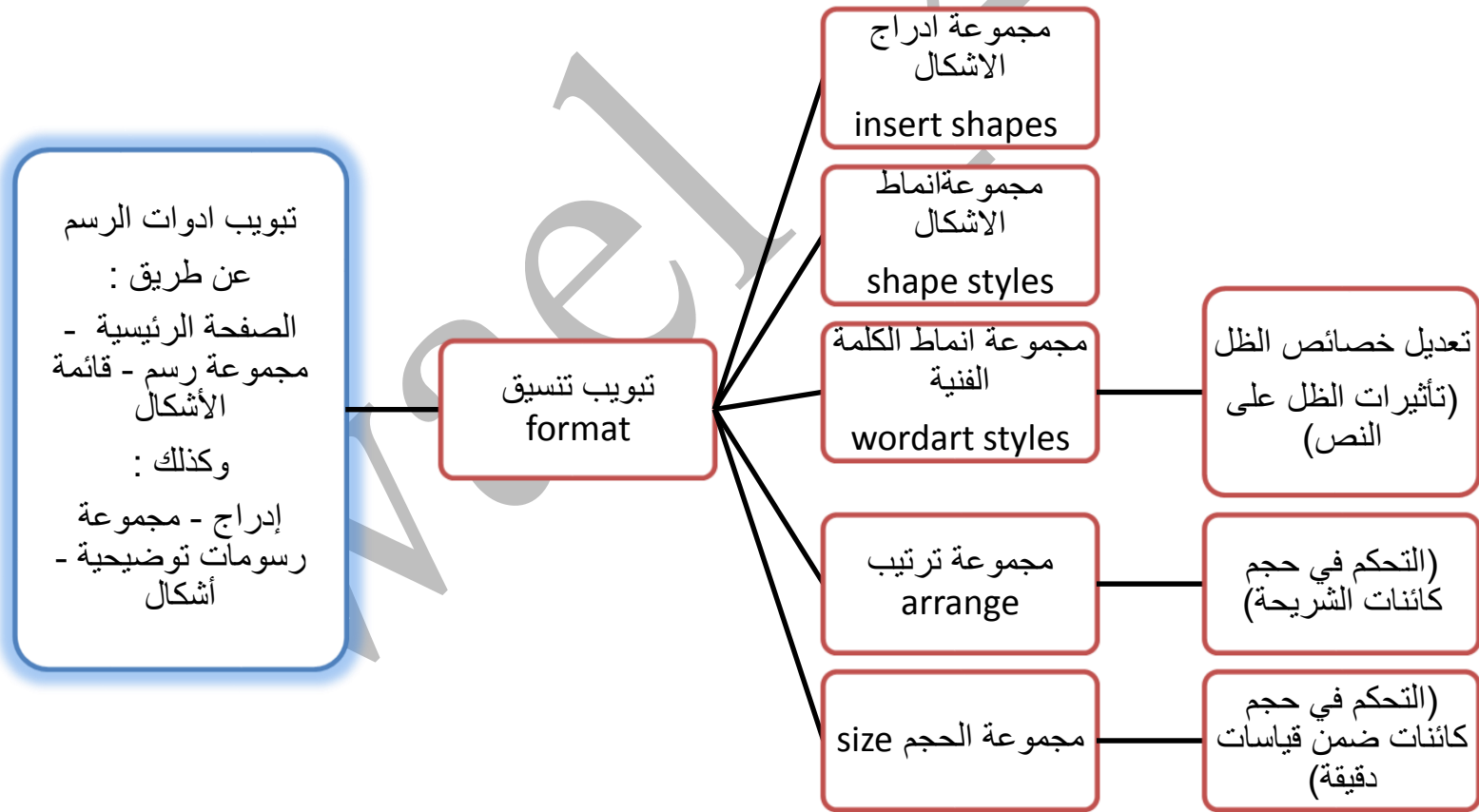
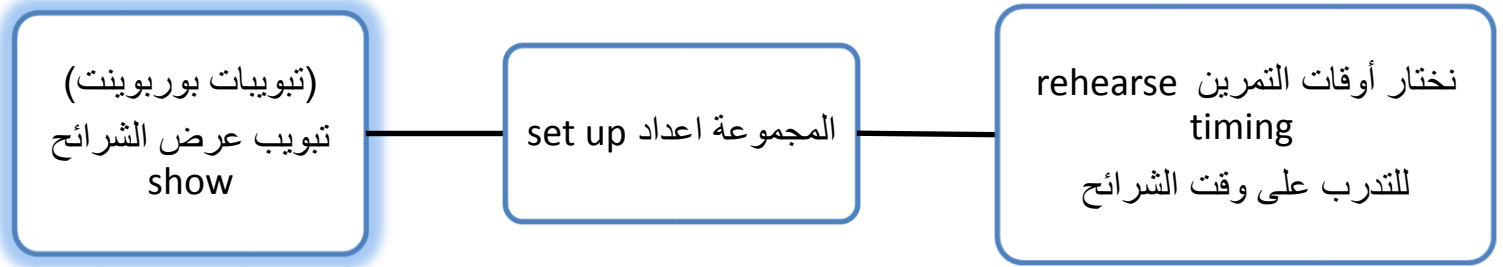
نضغط بزر الفأرة  
الأيمن في مربع حوار  
حركات مخصصة  
effect خيار  
options

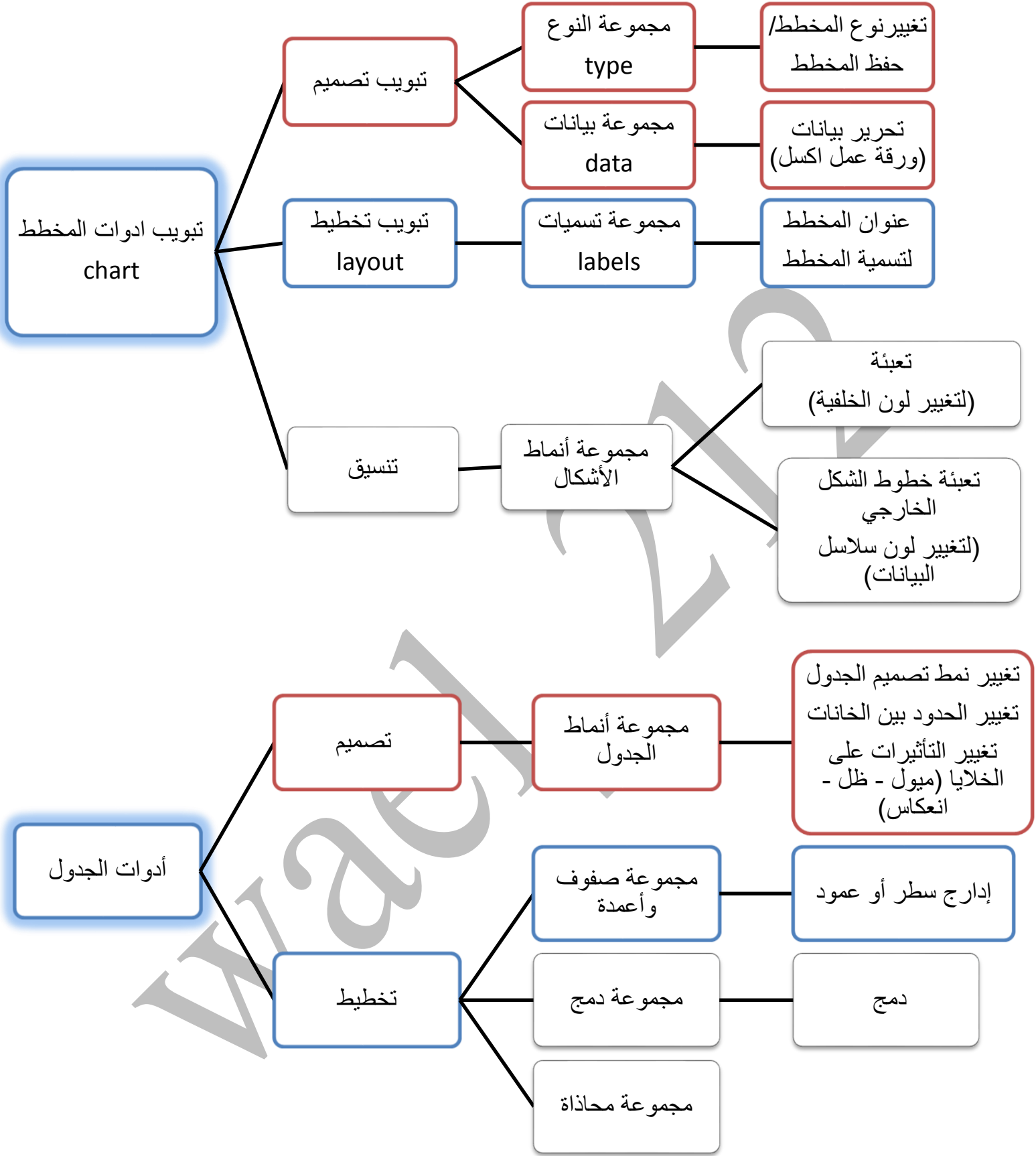
نختار  
الصوت من  
قائمة  
الصوت  
التوقيت من  
تبويب  
توقيت  
timing

(اضافة تأثيرات  
حركة الى نص  
او كائن لتشغيل  
صوت مع  
الحركة/ التوقيت  
مع الحركة)

مجموعة نقل الى هذه  
الشريحة  
transition to slide

تخص تحديد كيفية الانتقال من شريحة أو عنصر إلى التالي  
من مرحلة لآخرى  
(الصوت/الحركة/السرعة) بين شريحة وأخرى  
+ خيار تطبيق ذلك على الكل  
+ طريقة النقل بالنقر بزر الماوس أو تحديد الوقت





هذا العمل من فكرة وتصميم / فوق السحاب  
تعديل ومراجعة وتنسيق / wael\_212