

إعداد الطالبات : حصة علوش القحطاني

نوف رمضان الراشدي

نورة مبارك اليامي

المحاضرة السادسة

التمثيل الغذائي للدهون

* هضم وامتصاص الدهون :

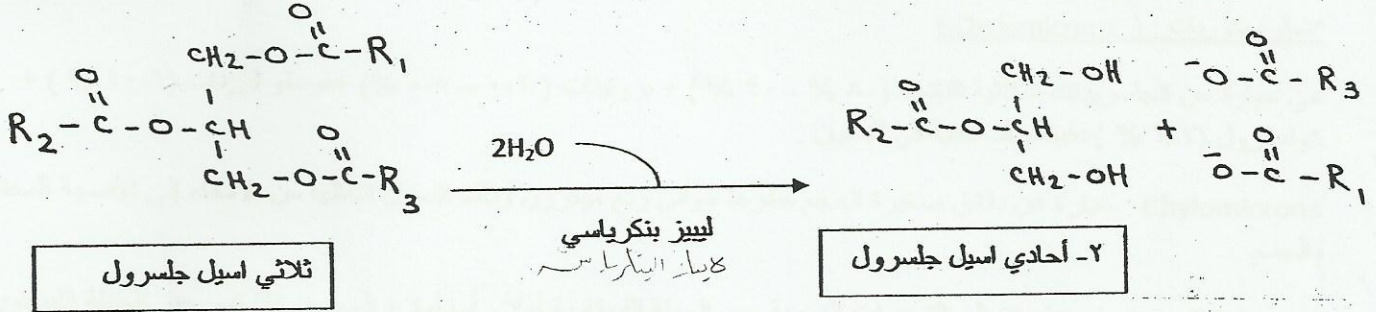
الجليسريدات الثلاثية هي المكون الرئيسي لمعظم الزيوت والدهون الغذائية وتمثل حوالي ١٠% من وزن الكائن الحي .

* تحللها :

- (١) لا يوجد تأثير هضمي على الدهون في الفم .
- (٢) تتحلل جزئياً في المعدة لاحتوائها على كمية ضئيلة من إنزيم الليباز .
- (٣) تتحلل في الأمعاء بشكل رئيسي ← جليسرول + أحماض دهنية .

* أهم الإنزيمات الهاضمة :

- (a) الإنزيمات التي تحلل استرات الجليسرول (Glycerol ester hydrolase) .
- (b) الإنزيمات التي تحلل الكوليسترول (Cholesterol esterase) .
- (c) الإنزيمات التي تحلل اسيل الجليسرول مثل : إنزيمات الليباز وهي إنزيمات متخصصة تعتمد على نوع الحمض الدهني وطريقة ارتباطه بالجليسرول .



* تور أملاح أحماض الصفراء في هضم الدهون :

أملاح أحماض الصفراء تتشكل في الكبد (عصارة الصفراء التي تفرزها الكبد) وتطرح من الأمعاء عن طريق القناة الصفراوية وينشط انتقالها بواسطة هرمون كوليستو كينين (Cholecystekinin) .

(١) الدهون → أملاح أحماض الصفراء ← مستحلب دهن دقيق (يسهل تأثير عمل الإنزيمات الهاضمة)
أهم هذه الأحماض :

أ- الكولييك

ب- الكولانيك

ج- الليثوكولييك

(٢) تعمل هذه الأملاح على خفض التوتر السطحي وتجعل امتزاج الدهون مع الماء سهلاً مما يؤدي إلى تفكك الدهون إلى قطرات صغيرة معلقة ضمن الماء أو ما يسمى بالميسيلات (Micelles) وهي عبارة عن مستحلب دهني (قطر القطيرات لا يتجاوز ٠,٥ ميكرون) يسهل مهاجمتها من قبل إنزيمات الليباز البنكرياسية التي تهاجم الجليسريدات الثلاثية .

جليسريدات → جليسرول + أحماض دهنية + بعض الجليسريدات الأحادية والثنائية .

يتم امتصاص هذه الكتلة الدهنية المستحلبة بواسطة جدران الأمعاء لتنتقل عبر الدم إلى الأنسجة المختلفة في الجسم كالكبد والعضلات والأنسجة التخزينية كالنسيج الدهني .

* عملية الهضم :

(١) تبدأ من الجزء العلوي من الأمعاء الدقيقة (الجليسريدات) ← الليباز المفرز من البنكرياس → أملاح الصفراء → جليسريدات أحادية + جليسريدات ثنائية + أحماض دهنية

(٢) أملاح الصفراء + النواتج السابقة تتجمع في صورة مستحلب يعرف بالميسيلات يسهل امتصاصه من خلايا الجدر المخاطية المبطنه للأمعاء الدقيقة .

(٣) تمتص الميسيلات عبر الجدار المخاطي المبطن للأمعاء الدقيقة في الجزء العلوي من الأمعاء (الأثني عشر Duodenum) .

(٤) في الجدار المعوي تتفصل أملاح الصفراء ثم يتم امتصاصها في اللفانفي (Ileum) وهو الجزء الأخير من الأمعاء الدقيقة لتعاد إلى الكبد بواسطة الوريد البابي لإعادة استخدامها مرة أخرى وهكذا .

(٥) أثناء انتقال الدهون من الخملات المعوية (villi) إلى الدورة الليمفاوية يتم أيضاً تصنيع الجلسريدات الثلاثية .

الجلسريدات الثلاثية + الأحادية + الأحماض الدهنية الحرة ← كولينزيم أ ← جلسريدات ثلاثية

الجلسرول النشط

مسار الانحلال الجليكولي

مسار ألفا جلسرو فوسفات

الجلسرول النشط في التفاعل السابق ناتج من

أو تتحد الأحماض النشطة مع الجلسريدات الأحادية والثلاثية والتي مصدرها الغذاء والتي جرى امتصاصها في صورة مستحلبات في جدار الأمعاء وهذا هو المسار الرئيسي لتكوينها في غير المجترات .

*شيلو ميكرونات : (Chylomicrons)

هي عبارة عن الجلسريدات الثلاثية الناتجة (٨٠% - ٩٠%) + بروتينات (٠,٢ - ٠,٥%) + فوسفوليبيدات (٦-١٠%) + كولسترول (٢-٣%) + فيتامينات ذائبة في الدهون .

Chylomicrons : عبارة عن دقائق صغيرة الحجم قطرها حوالي ربع ميكرون وذلك لتسهيل انتقالها من الأمعاء إلى الأنسجة المختلفة بالجسم .

• تمر Chylomicrons إلى الشعيرات الدموية عبر الجملة الليمفاوية أولاً . أما أملاح الصفراء فلا تمر عبر الجملة الليمفاوية بل تنتقل إلى الكبد بواسطة الدم وتتجمع في المرارة لكي يتم إفرازها ثانية في الأمعاء .

• تزال Chylomicrons من الدم بسرعة لأن نصف عمرها (أي الزمن الذي تتخفف فيه كميتها إلى النصف) يبلغ عشر دقائق فقط .

• تنقل معظم Chylomicrons إلى الأنسجة الدهنية للتخزين في ظروف التوازن الحراري . أما بوجود ظروف عدم التوازن الحراري كالصيام مثلاً فتستخدم Chylomicrons بشكل رئيسي من قبل العضلات المخططة الحمراء والعضلة القلبية والكبد لإنتاج ما تحتاجه من طاقة .

• في كل الأحوال :

الجلسريدات الثلاثية (الموجودة في Chylomicrons) ← ليبوزين ← جلسرول + أحماض دهنية

يحدث هذا قبل أكسبتها لإنتاج الطاقة أو قبل تخزينها في الأنسجة الدهنية.

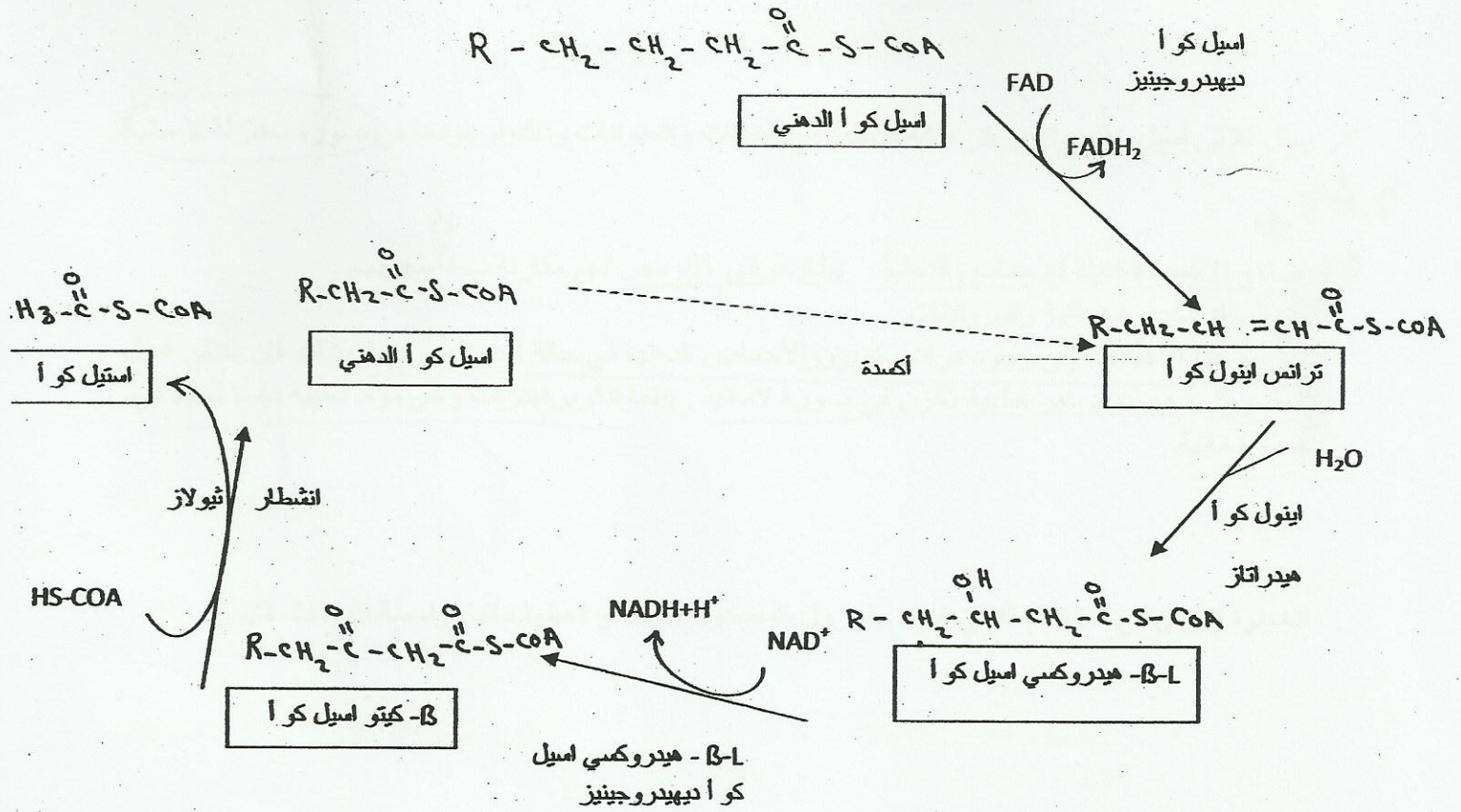
الأحماض الدهنية قصيرة السلسلة والمتوسطة (أقل من 10 ذرات كربون) + جلسرول

تمتص مباشرة

نقل عن طريق الوريد الباطني دون دخولها في مستحلب الميسيلات أو Chylomicrons

* دورة الأكسدة بيتا للأحماض الدهنية

- (1) أكسدة بصاحبها اختزال .
- (2) إضافة جزئ ماء .
- (3) أكسدة تزدوج مع اختزال .
- (4) تحلل كبريتي thiolysis .



مراحل الأكسدة بيتا للأحماض الدهنية

المحاضرة السادسة

أكسدة الأحماض الدهنية (oxidation of fatty acids)

تقوم الأحماض الدهنية بوظائف فسيولوجية هامة وأساسية :

١. تشكل وحدات بنائية الفوسفوليبيدات والجليكوليبيدات التي تدخل في بناء الأغشية الخلوية .

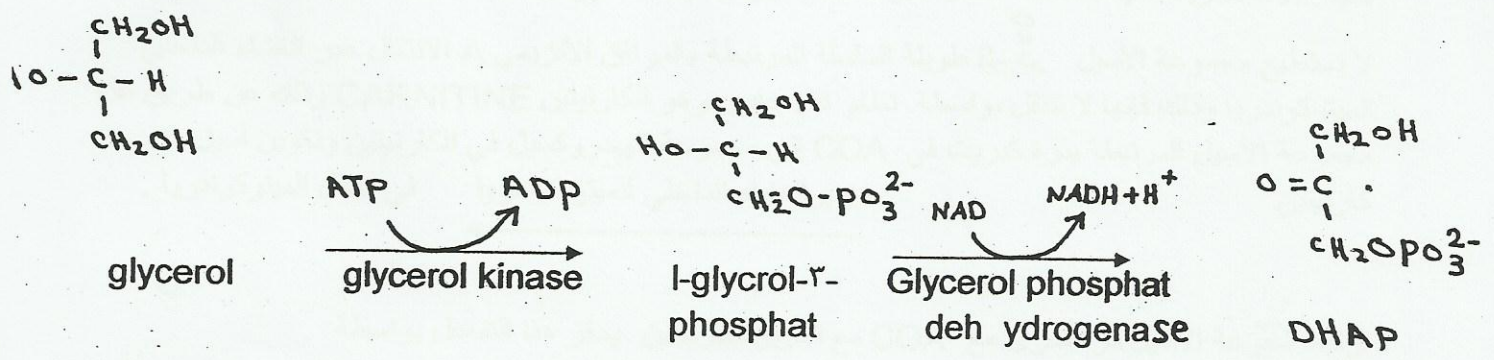
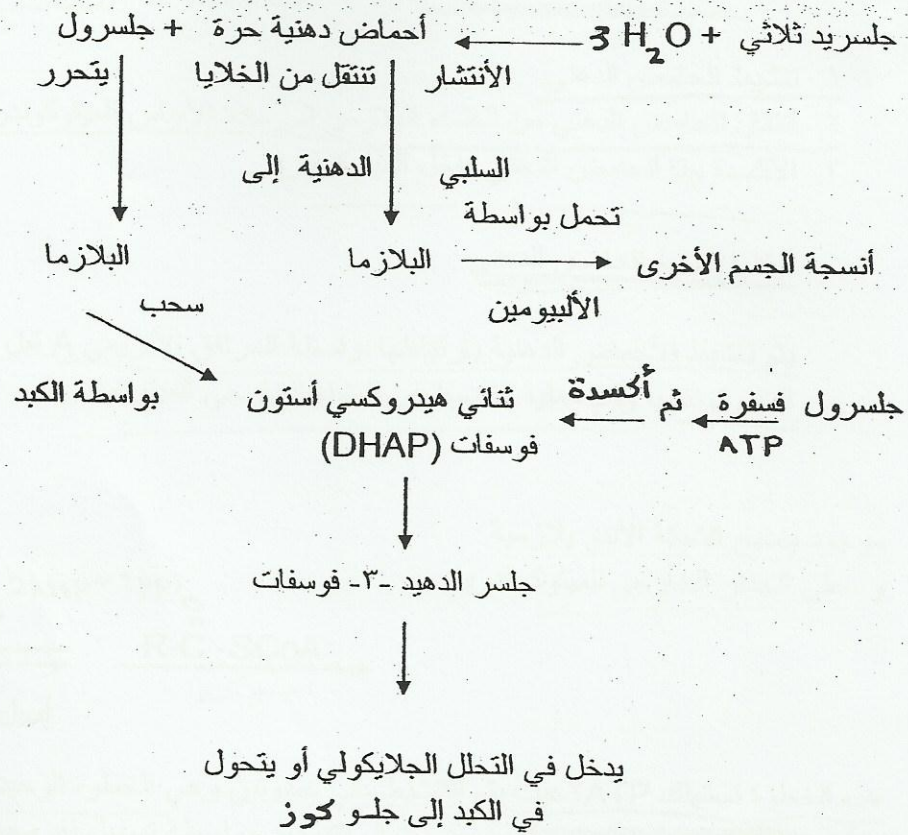
٢. تمثل أحد جزيئات الوقود والتي تحتوي على أعلى محتوى من الطاقة بين جزيئات الوقود جميعها .

٣. يمثل ثلاثي أسيل جلسرول مركز طاقة الأيض في النباتات والحيوانات وذلك لوجودها في صورة مختزلة لا مائية

٤. تحتاج الأكسدة الكاملة للأحماض الدهنية يبلغ حوالي ٩ ك سعر /جم مقارنة ب٤ أسعر/جم من المواد الكربوهيدراتية والبروتينات .

ويرجع هذا الاختلاف إلى وجود ذرات كربون الأحماض الدهنية في حالة اختزال مرتفعة ، كذلك فإن ثلاثي أسيل الجلسرول وهي مواد غير قطبية تخزن في صورة لامائية . بينما الكربوهيدرات وهي مواد قطبية فإنها توجد في صورة مائية .

الخطوة الأولى في استخدام ثلاثي أسيل جلسرول كمصدر للطاقة هو تحللها مائياً بواسطة أنزيمات الليبيز .



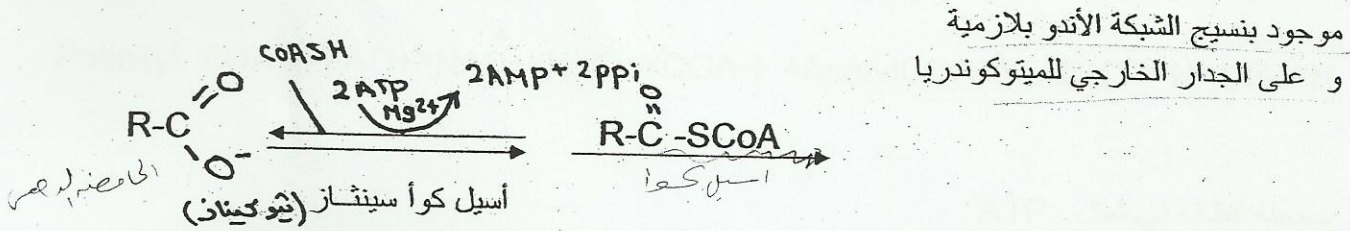
الأحماض الدهنية تتفكك بالأكسدة بيتا :
 أكسدة الأحماض الدهنية تتم بالأزلة المتعاقبة لوحدات ثنائية الكربون التي تعرف بالأكسدة بيتا .
 -oxidation

هناك ثلاث خطوات لأكسدة الحامض الدهني : جاءت لا كرسمة للإمتحان لرحمة

١. تنشيط الحامض الدهني
٢. انتقال الحامض الدهني من الغشاء البلازمي إلى مادة الأساس الميتوكوندريا.
٣. الأكسدة بيتا للحامض الدهني داخل الميتوكوندريا .

أولا : تنشيط الحامض الدهني :

يتم تنشيط الأحماض الدهنية بارتباطها بواسطة المرافق الأنزيمي A قبل دخولها إلى مادة الأساس في الميتوكوندريا وتتم عملية التنشيط في الغشاء الخارجي للميتوكوندريا .



هذه الخطوة تستهلك 2ATP حيث يتم التنشيط على خطوتين وهي الخطوة الوحيدة التي تستلزم الطاقة بشكل ATP . وأنزيم بير فوسفات اللاعصوي يضمن اكتمال التنشيط بواسطة تسهيل فقد مجموعة الفوسفات الإضافية عالية الطاقة للبير فوسفات.

ثانيا : الأحماض الدهنية المنشطة تحمل عبر غشاء الميتوكوندريا الداخلي بواسطة الكارنيتين .

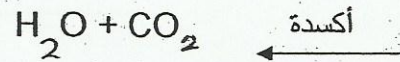
لا تستطيع مجموعة الأسيل R-C(=O) طويلة السلسلة المرتبطة بالمرافق الأنزيمي A الانتقال عبر الغشاء الداخلي الميتوكوندريا وذلك فإنها لا تنتقل بواسطة نظام نقل خاص وهو الكارنيتين CARNITINE وذلك عن طريق نقل مجموعة الأسيل المرتبطة بذرة كبريت في COA إلى مجموعة الهيدروكسيل في الكارنيتين وتكوين أسيل - كارنيتين يعبر الغشاء الداخلي للميتوكوندريا في داخل الميتوكوندريا .

ترتبط مجموعة الأسيل مرة أخرى مع COA مع تحرير الكارنيتين يحفز هذا التفاعل بواسطة TRANS FERASE .CARNITINEALY وهو موجود بالغشاء الخارجي للميتوكوندريا .

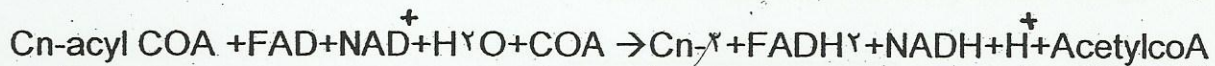
تصبح انزيم حيا

ملاحظات على الدورة :

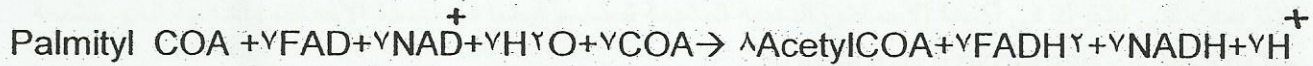
- ❖ أكسدة الأحماض الدهنية تتم بإزالة المتعاقبة لوحدات ثنائية الكربون .
- ❖ ذرة الكربون β بالنسبة لمجموعة الكربونيل (C) في الحمض يتم أكسبتها وتتكسر الرابطة بين ذرتي الكربون ألفا (C₂) وبيتا (C₃) .
- ❖ تتم هذه العملية في الميتوكوندريا بصورة متتابعة لأن الأنزيمات موجودة في معقد واحد .
- ❖ تتكرر الدورة حتى يتم تكسير جزئ الأسيل كوأ بالكامل إلى وحدات من أستيل كوأ



الطاقة الناتجة من دورة الأكسدة بيتا :



مثال : أكسدة حامض البالمتيك ١٦ ذرة كربون ينتج عنه طاقة :



حصيلة الطاقة في شكل ATP :

NADH	$7 \times 3 = 21 \text{ ATP}$	كل جزئ Acetyl-coA يدخل دورة حمض الستريك وينتج $1 \text{ GTP} + 1 \text{ FADH}_2 + 3 \text{ NADH}$
FADH ₂	$7 \times 2 = 14 \text{ ATP}$	أي أن كل جزئ Acetyl coA يكون 12 ATP وذلك بعد أكسدة
Acetyl-coA	$8 \times 12 = 96 \text{ ATP}$	

كل من جزئ NADH، FADH₂ ($1 \text{ GTP} + 1 \text{ FADH}_2 + 3 \text{ NADH}$) (عن طريق دورة أحماض ثلاثية الكربوكسيل)

$$8 \times 12$$

في سلسلة التنفس

مستهلك في تنشيط الدورة -2

$$\text{المجموع} \quad +129 \text{ Mol ATP (} 129 \times 30,5 = 3934,5 \text{ KJ)}$$

ملاحظات هامة :

7

أكسدة Acetyl COA في دورة كريس تعطي ١٢ جزء من أستيل كوا يخصم من ذلك جزئين يتم استهلاكها عند تنشيط الحامض الدهني .

لحساب عدد جزينات $NADH+H^+$ ، $FADH_2$ تحسب عدد دورات الأكسدة بيتا :

عدد دورات الأكسدة بيتا = عدد ذرات الكربون - ١

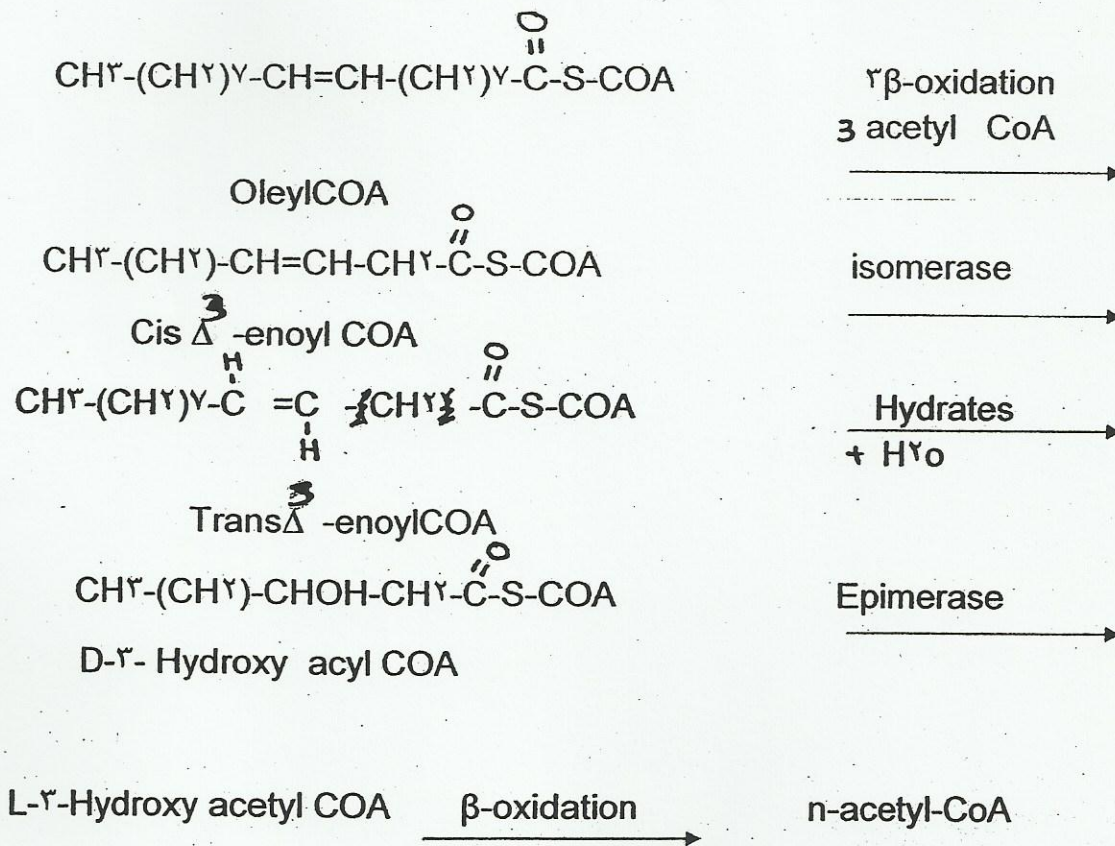
٢

عدد دورات Acetyl-coA = عدد ذرات الكربون

٤ أكسدة الأحماض الدهنية غير المشبعة :

الأنزيمات التي تشترك في أكسدة الأحماض الدهنية المشبعة تستخدم أيضا في أكسدة الأحماض الدهنية الغير مشبعة هذا بالإضافة إلى Isomerase, Epimerase .

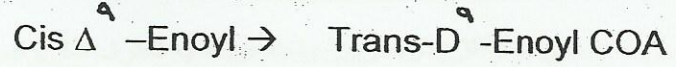
مثال : حامض الأوليك :



تتم الأكسدة وتكرر حذف ذرتي الكربون حتى يصل إلى الرابطة المزدوجة فيعجز عن أنجاز دورات أكسدة بيتا
أخرى .

تختلف أكسدة β للأحماض الدهنية غير المشبعة فأنها تحتاج إلى :

إنزيم EnoylCOA Isomers \leftarrow يقوم بتحويل



المادة الأساسية المناسبة لعمل إنزيم أينول كوا هيدراتاز .

(1) إنزيم الأيزوميراز السابق بالتغلب على المشكلة ويحول المركب من الشكل cis إلى Trans وبذلك يكون الناتج هو الأيزومير الدهيدروجيني. يكمل بذلك دورات أكسده أخرى من نوع بيتا.

إنزيم إبيميراز (Epimerase) يقوم بتعديل المركب من الشكل -D إلى الشكل

-L. يمكن باقي الإنزيمات في سلسلة الأكسده بيتا من إتمام تكوين استيل كوا.

* الأكسده للأحماض الدهنيه:

هي عملية نزع ذرة كربون واحدة من ناحية الطرف للكربوكسيلي للأحماض الدهنيه (n) وتكوين حامض دهني آخر (n-1) واطلاق CO₂.

* أهميتها:

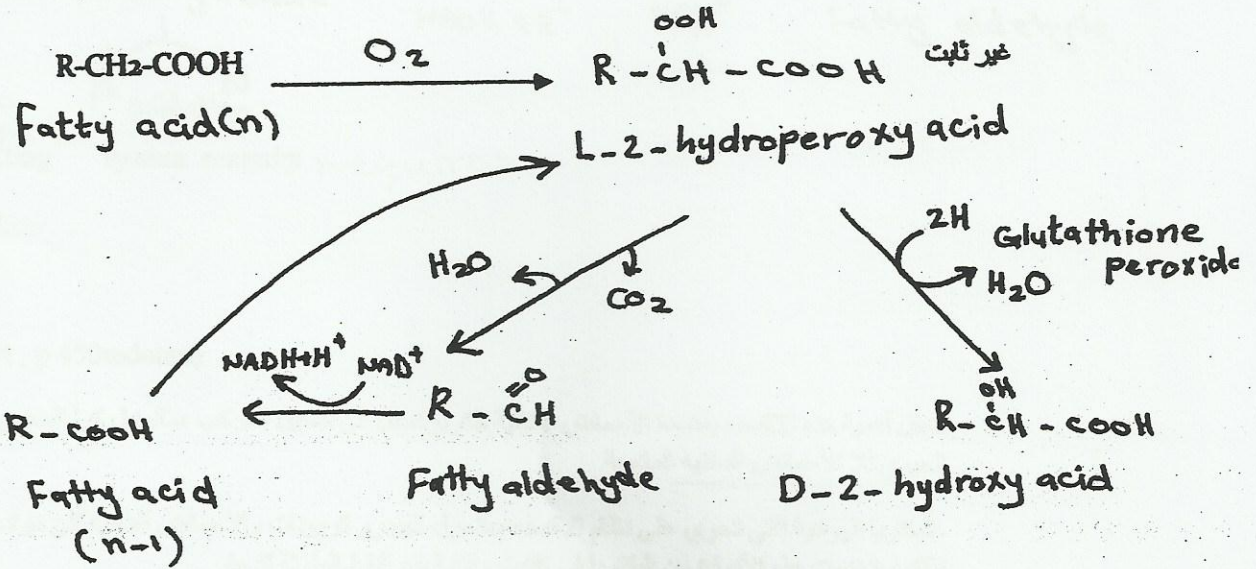
استكمال الأكسده في الوضع β الميثبطه تنتجه وجود مجموعات معيقه للأكسده بيتا مثال: ميثايل بيتا على السلسه الجانبيه لحامض الفيتيك (phytanic) ولا يمكن ان تبدأ الأكسده بيتا إلا بعد حدوث الأكسده ألفا نزع مجموعه الميثيل على السلسه الجانبيه الأشخاص الذين يعانون من مرض الريسوم (Refsums Disease) وهو مرض وراثي يتراكم حمض الفيتيك في أنسجتهم العصبية تنتجه إلى فقدان المرض لأكسده ألفا.

كذلك يقوم نظام الأكسده ألفا بتخليق الأحماض الدهنيه التي تحتوي على مجموعه هيدروكسيل في الوضع ألفا والتي تمثل مكونات مهمه في الليبيدات المركبه.

* مكان حدوثها:

تتم على الأحماض الدهنيه وأيست في صورته ثيو استر RCO-SA في أنسجة النبات سواء في البذور الأوراق كما تحدث في الحيوان ويكون ذلك غالبا في الميتوكوندريا -سائل الخلية- للشبكة الإندوبلازميه.

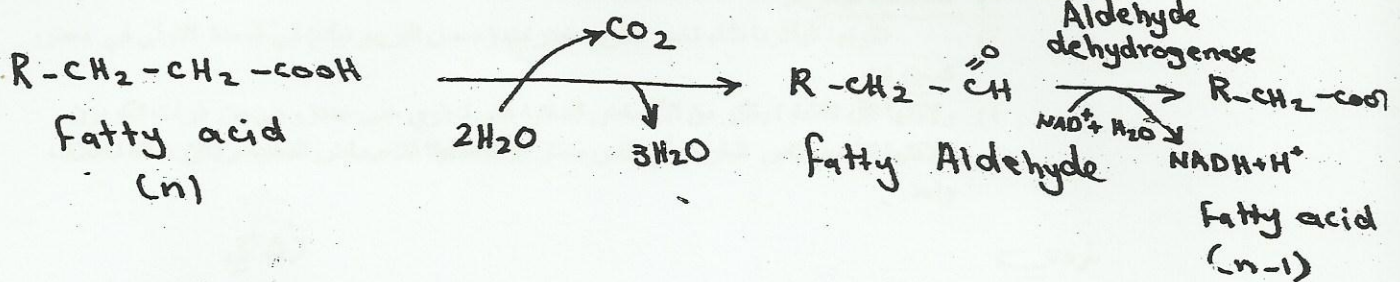
طرق الأكسده ألفا: تحدث في الأحماض الدهنيه 12-18 ذره كربون في وجود الأكسجين مع تكوين حامض - 2- هيدروكسي كمركب وسطي:



Page 19

أكسدة ^{تكون} ~~الدهون~~ معها حامض د-2- هيدروكسي كمركب وسطي :

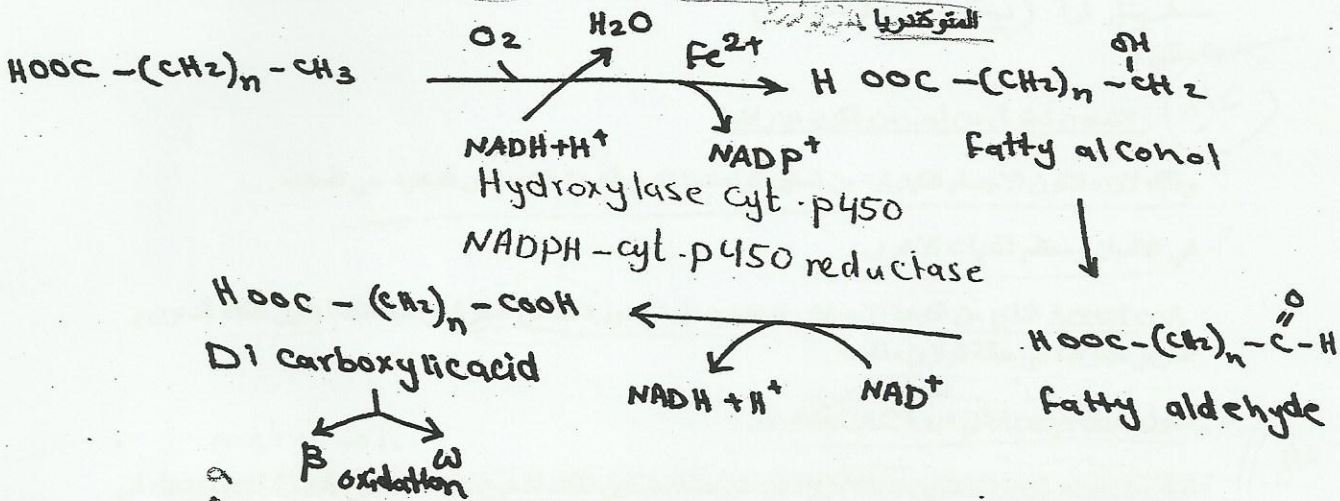
تحدث للأحماض الدهنية طويلة السلسلة بواسطة انزيم peroxidase



تتابع التفاعلين الاتريبيين السابقين يتم تقصير سلسلة الحامض الدهني ولكن يلاحظ ان انزيم peroxidase يهاجم الاحماض الدهنية C12-C18 فقط لذلك لا تؤدي oxidation- بالاكسدة الكاملة للأحماض الدهنية.

الأكسدة w woxidation

- (a) - هي عملية أكسدة الحامض الدهني من ناحية الطرف الميثيلي مع تكوين مجموعة الدهيد ومجموعة كربوكسيل أو حامض هيدروكسيلي الذي يتحول بدوره الحامض دهني ثنائي القاعديه .
 - (b) تلعب الأكسدة دورا بسيطا في أكسدة الاحماض الدهنية مع المقارنة مع الأكسدة α و β .
 - (c) في الثدييات تعتبر مهمة في أكسدة الاحماض قصيرة السلسلة α - ω اذ ترت كاربون .
- تحدث الأكسدة أو ميغا في حالة صعوبة الحصول على الطرف الكربوكسيلي للحامض الدهني خارج الميتوكوندريا



W= hydroxylating system requires requires

a-molecular O2

b- cyt p450

c- NADPH_Cyt . p 450 reductase

تمثل أهمية هذه الأكسدة بأكسدة الأحماض الثنائية الكربوكسيلي إلى تشكيل المركب ω -مونويل كوا الضروري جدا للاصطناع الحيوي للأحماض الدهنية المشبعة



البكتريا الهوائية التي تحوي على نظام الأكسدة يتحول الهيدرو كاربونات والأحماض الدهنية إلى مواد ذائبة في الماء ؟
 لذلك استخدمت هذه الأنواع من البكتريا في تنقية وإزالة بقع النفط الملوثة للبحار .

أكسدة الأحماض الدهنية ذات العدد الفردي من ذرات الكربون :

الأحماض الدهنية التي تحتوي على عدد زوجي من ذرات الكربون هي الأكثر انتشارا أما الأحماض الدهنية ذات العدد الفردي من ذرات الكربون والتي قد تتواجد بكميات كبيرة في:

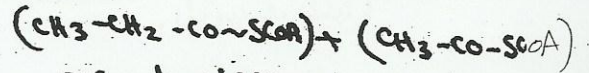
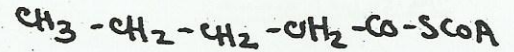
- (1) دهون بعض النباتات.
- (2) الكتان البحرية.
- (3) تكونها البكتريا أثناء تخمر الكريو هيدرات (حمض البريبو نيك) في المعدة الأولى في بعض المجترات.
- (4) ولاكتها أقل انتشارا بكثير من الأحماض الدهنية التي تحتوي على عدد زوجي من ذرات الكربون ولاكتها تتكسد بنفس الطريقة أي بنفس معيار الأكسدة بينما للأحماض الدهنية ولاكن هناك اختلاف واحد:

زوجي



إستيل كوا فقط

فردية



برو بيونيل CoA إستيل CoA
Propionyl

كستيل كوا (يدخل دورة كريبس)

عالي:

*الدهون تحترق من لب من الكريو هيدرات؟

وذلك لان ه تتكون الاجسام الكيتونية من استيل كوا عندما تكون اوكسدة الاحماض الدهنية عي السائد.

P- في الانسان ومعظم الثدييات الاخرى:

Acetyl coA الناتج من اوكسدة الاحماض الدهنية يدخل في دورة حمض الستريك وذلك عندما يكون تفكك الدهون و الكريو هيدرات في حالة توازن مناسبة.

دخول Acetyl coA الى دورة CAC يعتمد على:

توفر Oxalo acetate لتكوين Citrate لان في حالة ما يكون تفكك الدهون هو السائد فإن Acetyl COA يدخل في

معيار مختلف

يرجع السبب في ذلك إلى انخفاض تركيز oxaloacetate في حالة عدم توفر الكريو هيدرات أو عدم استخدامها بمعدل مناسب الصيام وفي مرض السكري تستخدم اوكسالو استات في تكوين الجلوكوز وذلك لا تتوفر بكميات مناسبة للتكاف

مع ActyicoA (Acetyl CoA) Acetone

تحت هذه الظروف فإن Acetyl coA يستخدم في تكوين Acetone,

Acetoacetate; hydroxybutyrate (الاجسام الكيتونية)