


Part 2 Conversation:
Comparing Cities and Towns

Before You Listen

1 **Prelisting Questions** You will hear a conversation about large and small communities. Before you listen, answer these questions with a partner.

1. Which photo looks most like your community?
2. Size is one difference between a village, a town, and a city. What other differences can you think of?



A village

A town

A city

أي صورة تشبه المجتمع الذي تعيش فيه ؟

طبعاً هذا سؤال شخصي كل واحد يجاب حسب مجتمعه الذي يعيش فيه الصورة الأولى على اليسار هي القرية والثانية على اليمين تمثل البلدة والثالثة تمثل المدينة

مثلاً أنا أعيش في المدينة إذا اختار الصورة رقم 3 city

2- الحجم هو أحد الاختلافات بين القرية والبلدة والمدينة ما هي الاختلافات الأخرى التي يمكنك التفكير فيها ؟

مستوى الهدوء والتواصل الاجتماعي في القرية أكثر من البلدة والمدينة ومقدار التلوث في المدينة يكون الهواء أكثر تلوثاً من القرية والبلدة

Calm and level of social networking in the village most of the town and the city and the amount of pollution in city air is more polluted than the village and town

vocabulary

dirty air- Smog تلوث أو هواء غير نظيف

full- Crowded مزدحم

إيجابي good thing-Advantage

سلبي bad thing- Disadvantage

Strategy 4/13

Graphic Organizer: Concept Map
A concept map can help you organize your notes when a speaker is comparing two or more sides of a topic. You can also use a concept map to organize your own ideas when you are making this kind of comparison.

CD 2, Track 9 **4 Taking Notes on Specific Information** Listen again. As you listen, write the key words about big cities and small towns.

Big Cities		Small Towns	
Good Things	Bad Things	Good Things	Bad Things
1. <u>exciting</u>	1. <u>noise</u>	1. <u>peace/quiet</u>	1. <u>boring</u>
2. <u>make money</u>	2. <u>crowded</u>	2. <u>friendly</u>	2. <u>little shopping</u>
3. <u>shopping</u>	3. <u>smog</u>	3. <u>cheap</u>	
	4. <u>danger</u>	4. <u>no lines</u>	
	5. <u>lines</u>		

هنا من المقطع الصوتي نستنتج الفرق بين المدن الكبيرة والبلدة الصغيرة نكتب الأشياء الإيجابية والأشياء السلبية

مثلا : المدينة : الإيجابيات :مثمرة ويمكنك التسوق بها – السلبيات :مزعجة وملوثة ومزدحمة

البلدة: يحبون الصداقة لا تقف في صفوف لتحصل على ما تريد ورخيصة الأسعار – السلبيات : مملة - قلة أماكن التسوق

Answers	Clues
1. <input type="radio"/> A in a post office <input checked="" type="radio"/> B in a bank <input type="radio"/> C in a gas station	account branch cash this
2. <input type="radio"/> A on a train <input type="radio"/> B in a taxi <input checked="" type="radio"/> C on a bus	" do you stop" move back let me know
3. <input type="radio"/> A at a clothing store <input checked="" type="radio"/> B at a dry cleaner <input type="radio"/> C at a coffee shop	giving: shirts, pants, jacket pick up later
4. <input checked="" type="radio"/> A getting a driver's license <input type="radio"/> B visiting an eye doctor <input type="radio"/> C taking a final exam	eye test road test written test
5. <input type="radio"/> A at an airport <input type="radio"/> B at a bank <input checked="" type="radio"/> C at a post office	send it express mail stamps

Talk It Over

1 Role-Play Mr. Kim was in a hurry to buy a birthday present. He parked his car on the street. When he finished shopping, he got a surprise!

1. With a partner, discuss the cartoon on the next page. Use the vocabulary in the box below to explain what is happening.
2. Then prepare and perform a conversation between Mr. Kim and the parking officer.

Expressions	Verbs	Nouns
Oh, no!	park	ticket/citation
I can't believe it!	tow away	law
What's going on?		tow truck
Give me a break, officer.		sign

هنا من المقطع الصوتي عليك إن تستنتج مكان المتحدث مثلا في المثال الأول : ذكر كلمة حساب- فرع- اصرف هذا

ما المكان الذي يتبادر إلى ذهنك ما هو المكان الموجود به هذا الشخص ؟

هل هو في مكتب البريد – أو البنك – أو محطة الوقود

الخيار الصحيح هو البنك والسبب هو انه لا يمكنك فتح حساب في محطة الوقود أو مكتب البريد (مكتب البريد تعمل له اشترك وليس حساب)

2 - المكان الوحيد الذي يصرف الشيكات هو البنك

4 / 17

1 Reading a Map Look at the map below. Follow the way from the café to the tennis courts. Write the directions on the lines below.

Go north on Lennox.
Turn left on Broadway Blvd.
Go to the middle of the block
Tennis Courts on left.

Now write directions from the tennis courts to the movie theater.

Go east on Broadway
Turn right on Lennox Avenue to 4th Street
Turn left on 4th Street to the middle of
Movie Theater on the right the block

The map shows a grid of streets. The vertical street is labeled 'LENNOX AVENUE'. The horizontal streets are 'Broadway Boulevard', 'Park Street', and '4th Street'. A dashed line with an arrow starts at a 'Café' on Broadway Boulevard, goes north to 'Tennis courts' on Broadway Boulevard, then east to 'Market' on Broadway Boulevard, then south to 'Café' on Broadway Boulevard, then east to '4th Street', then south to 'Movie Theater' on 4th Street.

هنا كيف يمكننا الوصول إلى tennis courts من خلال cafe تكتب وصف الطريق من خلال الخريطة


ملاحظة : لا توجد خريطة في الامتحان المهم هنا إن نحفظ الاتجاهات فقط

1771

GETTING DIRECTIONS ON THE PHONE

If you need directions, your local bus company can help you. Call the bus company and tell them:

- where you want to leave from
- where you want to go
- what time you need to get there

CD 2, Track 12 

4 Listening for Directions on the Phone

Listen to the following telephone conversations with the Metro Bus Company. Take notes on each conversation.

- Destination: Airport

Bus number: 33

Time to get on: 4:50

Place to get on: Main and Grant

Place to get off: Airport Blvd.
- Destination: Salam

Time to get on: 8:50

Place to get on: Hilton Hotel

Fare: \$ 7


Travel time: 40 min.
- Destination: 1800 Orange Street

Bus number: 102

Place to get on: Hollywood and Temple

How often bus runs: every six minutes

Compare your notes with a partner.



من خلال الاستماع للمحادثة الهاتفية مع شركة قطارات الأنفاق

حدد المعلومات المهمة في ورقه

الجهة - رقم الحافلة - وقت الانطلاق - مكان الوصول ...