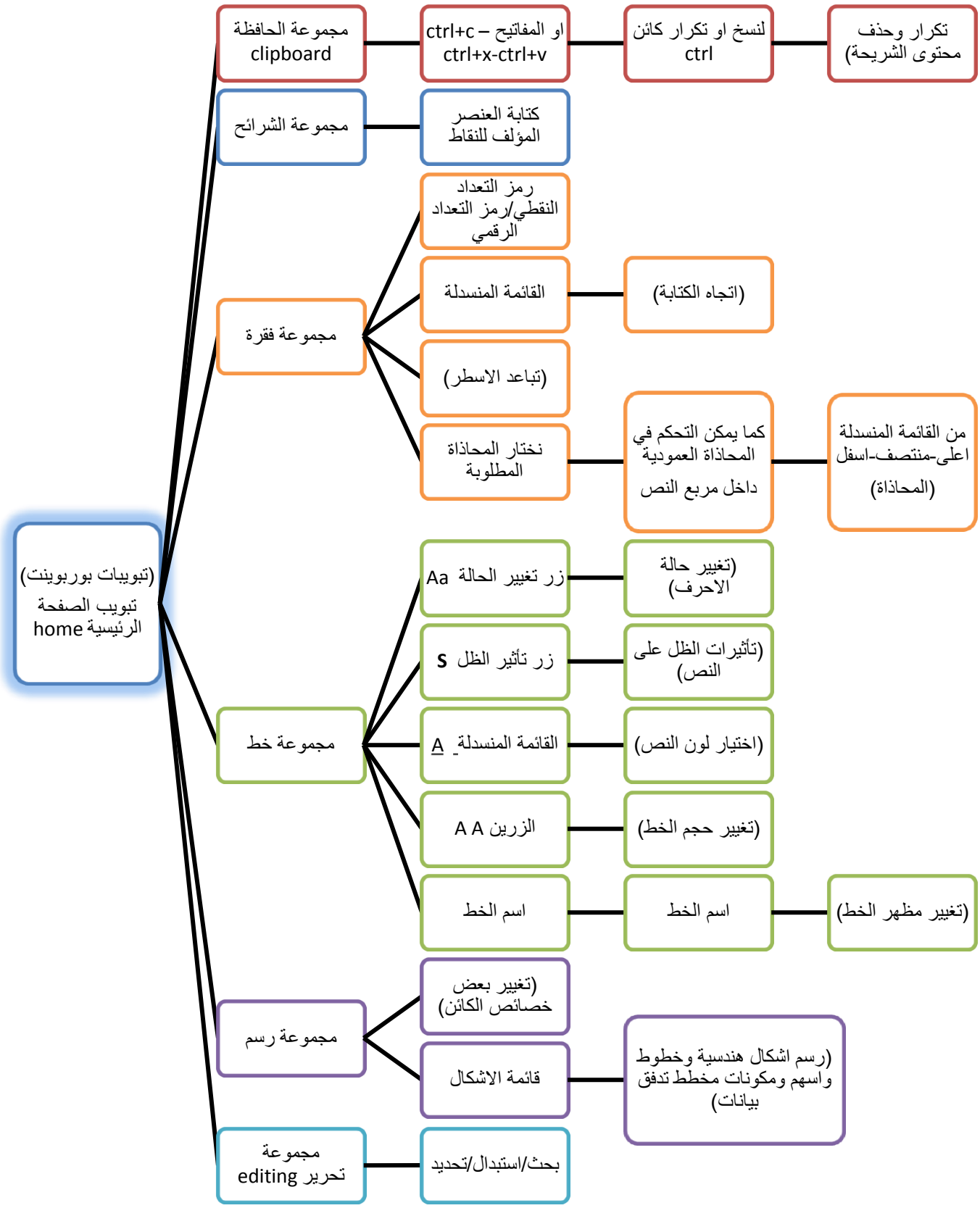
(تبويبات بوربوينت)
تبويب الصفحة الرئيسية home
مجموعة الحافظة clipboard
او المفاتيح – ctrl+c ctrl+x-ctrl+v
لنسخ او تكرار كائن ctrl
تكرار وحذف محتوى الشريحة)
مجموعة الشرائح
كتابة العنصر المؤلف للنقاط
مجموعة فقرة
رمز التعداد النقطي/رمز التعداد الرقمي
القائمة المنسدلة
(اتجاه الكتابة)
(تباعد الاسطر)
نختار المحاذاة المطلوبة
كما يمكن التحكم في المحاذاة العمودية داخل مربع النص
من القائمة المنسدلة اعلى-منتصف-اسفل (المحاذاة)
مجموعة خط
زر تغيير الحالة Aa
(تغيير حالة الاحرف)
زر تأثير الظل S
(تأثيرات الظل على النص)
القائمة المنسدلة A
(اختيار لون النص)
الزرين A A
(تغيير حجم الخط)
اسم الخط
اسم الخط
(تغيير مظهر الخط)
مجموعة رسم
(تغيير بعض خصائص الكائن)
قائمة الاشكال
(رسم اشكال هندسية وخطوط واسهم ومكونات مخطط تدفق بيانات)
مجموعة تحرير editing
بحث/استبدال/تحديد

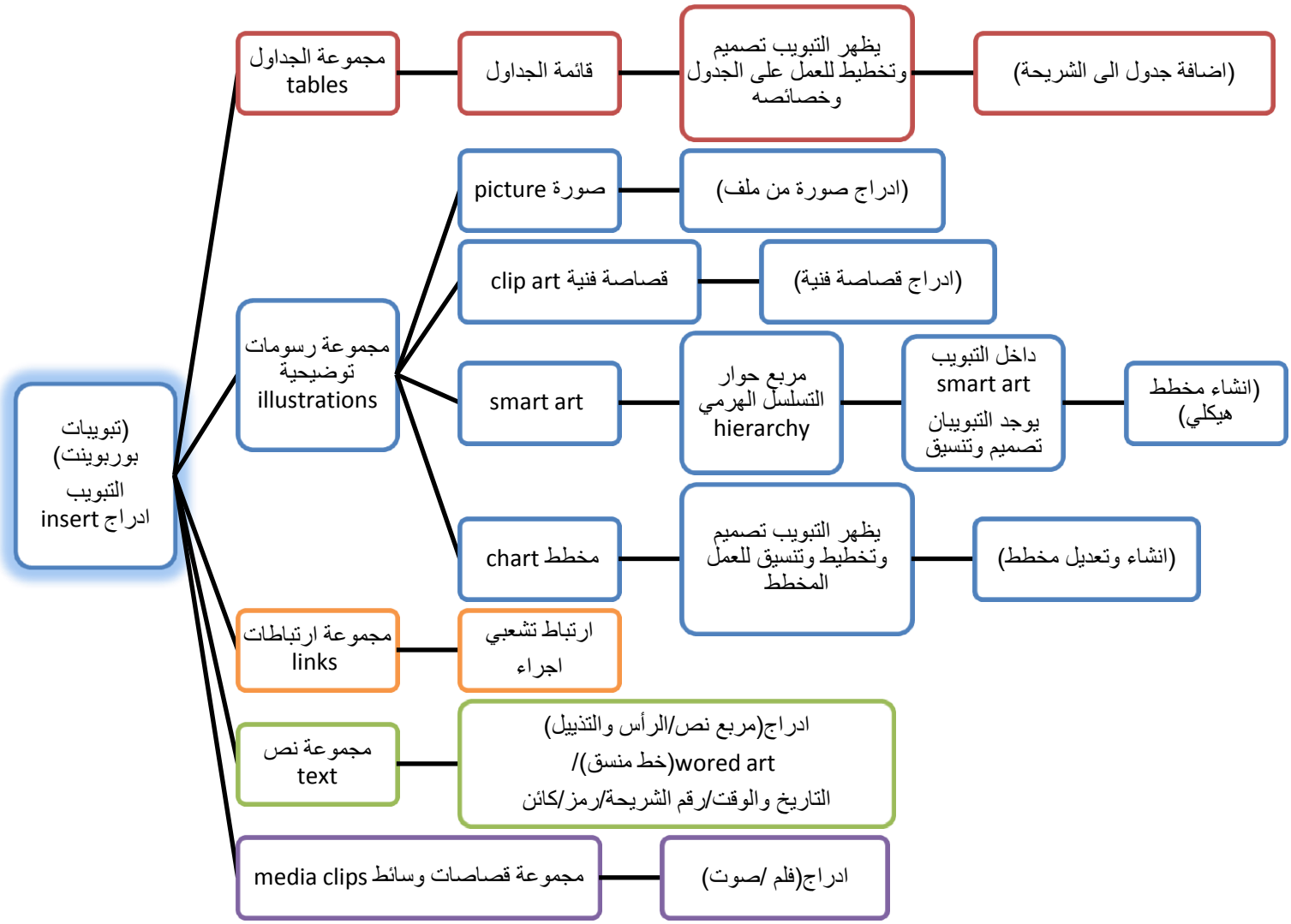
(تبويبات بوربوينت) التبويب ادراج insert
مجموعة الجداول tables
قائمة الجداول
يظهر التبويب تصميم وتخطيط للعمل على الجدول وخصائصه
(اضافة جدول الى الشريحة)
مجموعة رسومات توضيحية illustrations
صورة picture
(ادراج صورة من ملف)
قصاصة فنية clip art
(ادراج قصاصة فنية)
smart art
مربع حوار التسلسل الهرمي hierarchy
داخل التبويب smart art يوجد التبويبان تصميم وتنسيق
(انشاء مخطط هيكلي)
مخطط chart
يظهر التبويب تصميم وتخطيط وتنسيق للعمل المخطط
(انشاء وتعديل مخطط)
مجموعة ارتباطات links
ارتباط تشعبي
اجراء
مجموعة نص text
ادراج(مربع نص/الرأس والتذييل)
wored art(خط منسق)/
التاريخ والوقت/رقم الشريحة/رمز/كائن
مجموعة قصاصات وسائط media clips
ادراج(فلم /صوت)

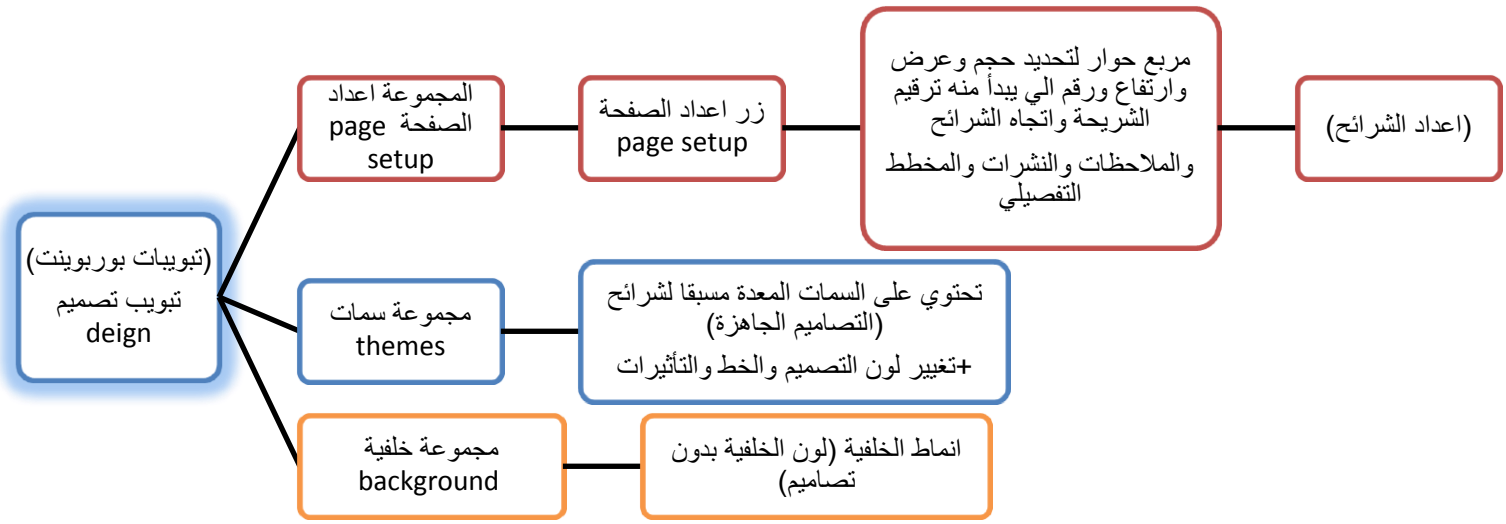
(تبويبات بوربوينت) تبويب تصميم deign
المجموعة اعداد الصفحة page setup
زر اعداد الصفحة page setup
مربع حوار لتحديد حجم وعرض وارتفاع ورقم الي يبدأ منه ترقيم الشريحة واتجاه الشرائح والملاحظات والنشرات والمخطط التفصيلي
(اعداد الشرائح)
مجموعة سمات themes
تحتوي على السمات المعدة مسبقا لشرائح (التصاميم الجاهزة)
+تغيير لون التصميم والخط والتأثيرات
مجموعة خلفية background
انماط الخلفية (لون الخلفية بدون تصاميم)

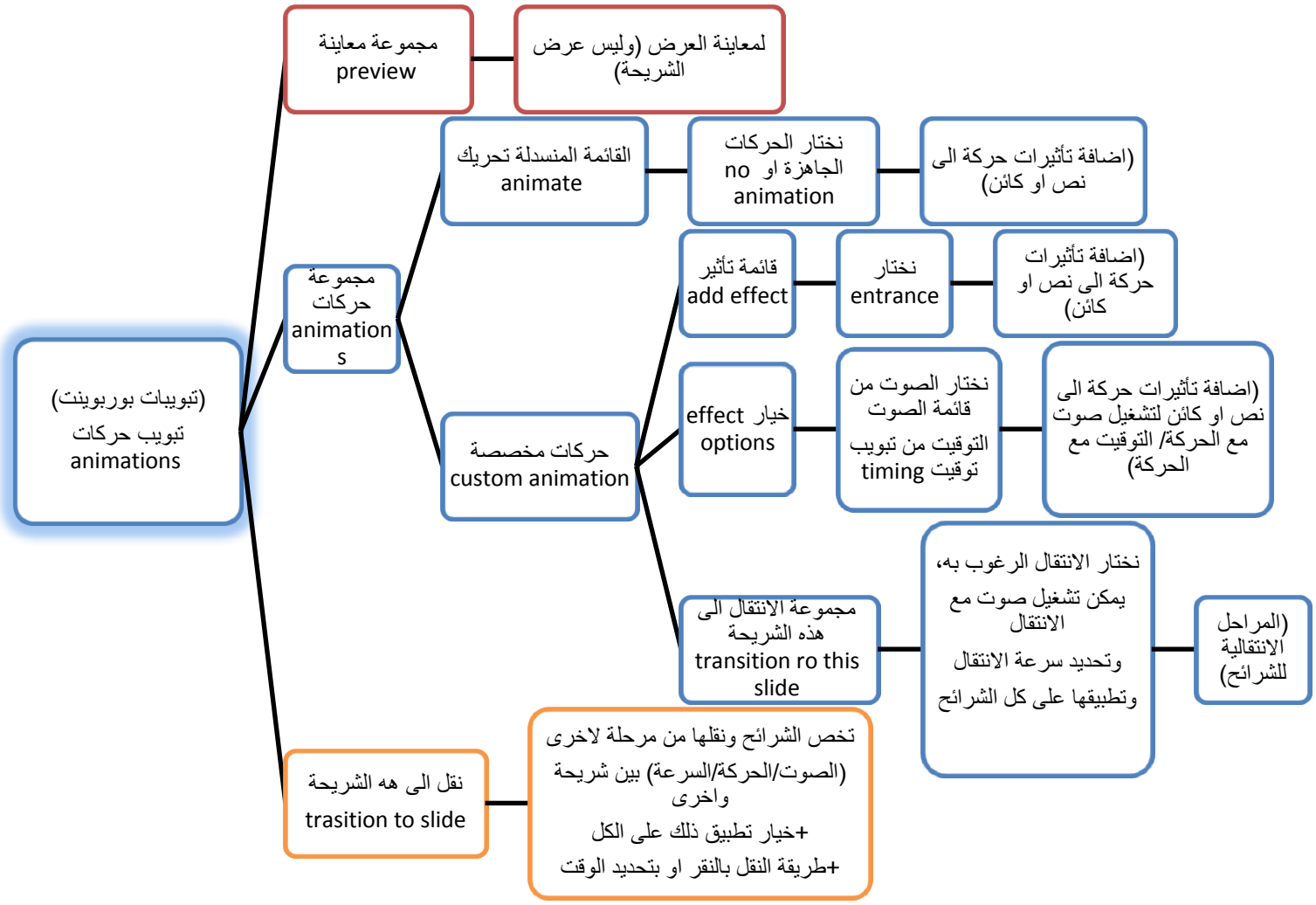
(تبويبات بوربوينت)
تبويب حركات
animations
مجموعة معاينة
preview
لمعاينة العرض (وليس عرض الشريحة)
مجموعة حركات
animations
القائمة المنسدلة تحريك
animate
نختار الحركات الجاهزة او no animation
(اضافة تأثيرات حركة الى نص او كائن)
حركات مخصصة
custom animation
قائمة تأثير
add effect
نختار
entrance
(اضافة تأثيرات حركة الى نص او كائن)
خيار effect
options
نختار الصوت من قائمة الصوت
التوقيت من تبويب توقيت timing
(اضافة تأثيرات حركة الى نص او كائن لتشغيل صوت مع الحركة/ التوقيت مع الحركة)
مجموعة الانتقال الى هذه الشريحة
transition ro this slide
نختار الانتقال الرغوب به،
يمكن تشغيل صوت مع الانتقال
وتحديد سرعة الانتقال
وتطبيقها على كل الشرائح
(المراحل الانتقالية للشرائح)
نقل الى هه الشريحة
trasition to slide
تخص الشرائح ونقلها من مرحلة لاخرى
(الصوت/الحركة/السرعة) بين شريحة واخرى
+خيار تطبيق ذلك على الكل
+طريقة النقل بالنقر او بتحديد الوقت

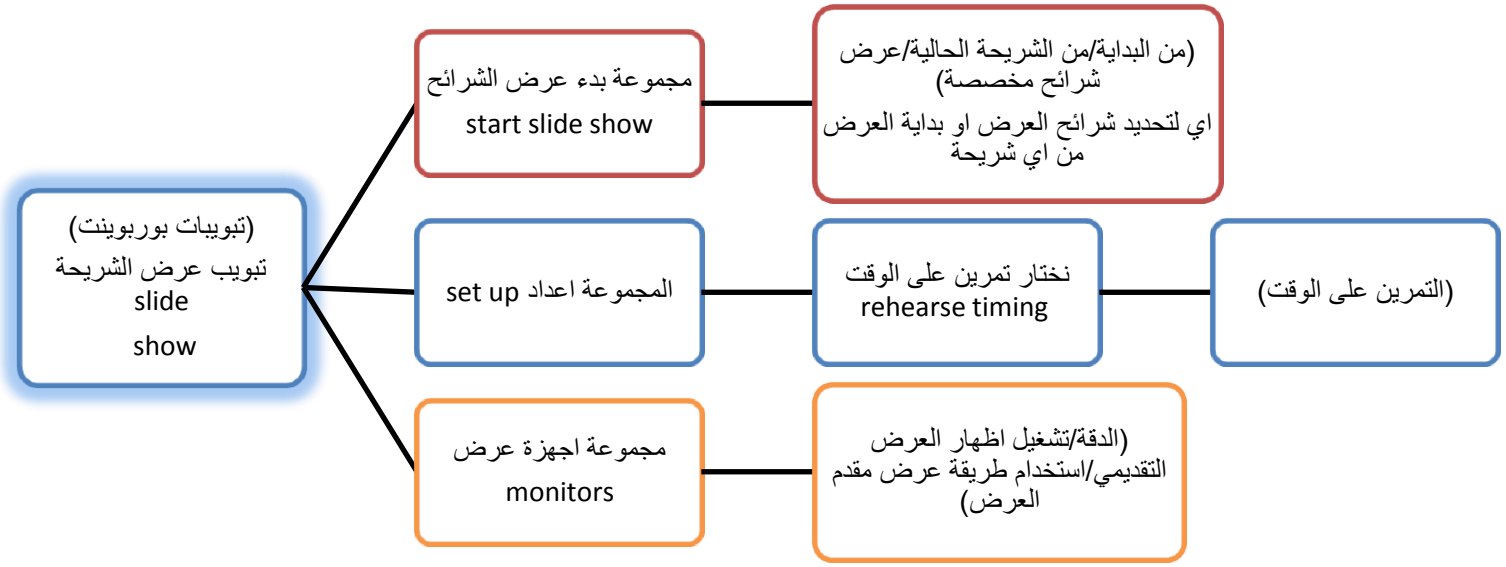
(تبويبات بوربوينت)
تبويب عرض الشريحة
slide
show
مجموعة بدء عرض الشرائح
start slide show
(من البداية/من الشريحة الحالية/عرض شرائح مخصصة)
اي لتحديد شرائح العرض او بداية العرض من اي شريحة
المجموعة اعداد set up
نختار تمرين على الوقت
rehearse timing
(التمرين على الوقت)
مجموعة اجهزة عرض
monitors
(الدقة/تشغيل اظهار العرض التقديمي/استخدام طريقة عرض مقدم العرض)

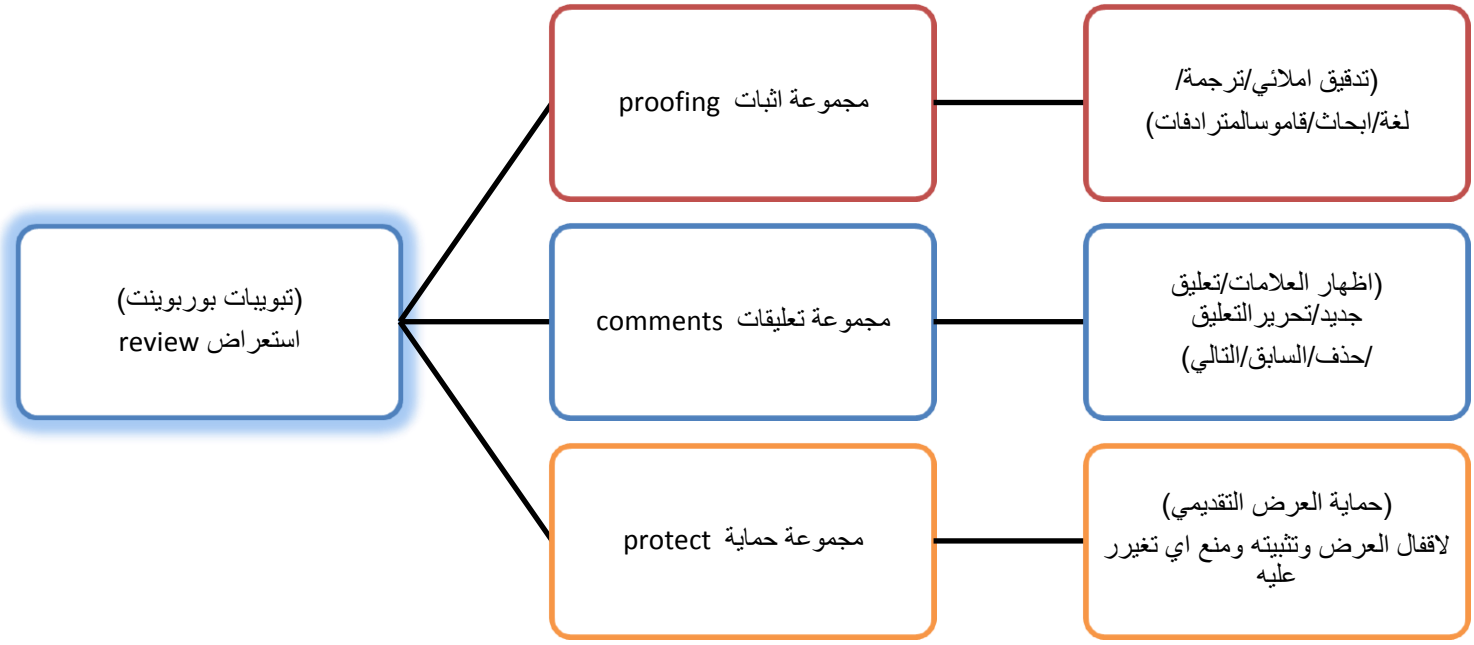
(تبويبات بوربوينت)
استعراض review
مجموعة اثبات proofing
(تدقيق املائي/ترجمة/
لغة/ابحاث/قاموسالمترادفات)
مجموعة تعليقات comments
(اظهار العلامات/تعليق
جديد/تحرير التعليق
/حذف/السابق/التالي)
مجموعة حماية protect
(حماية العرض التقديمي)
لاقفال العرض وتثبيته ومنع اي تغيرر
عليه

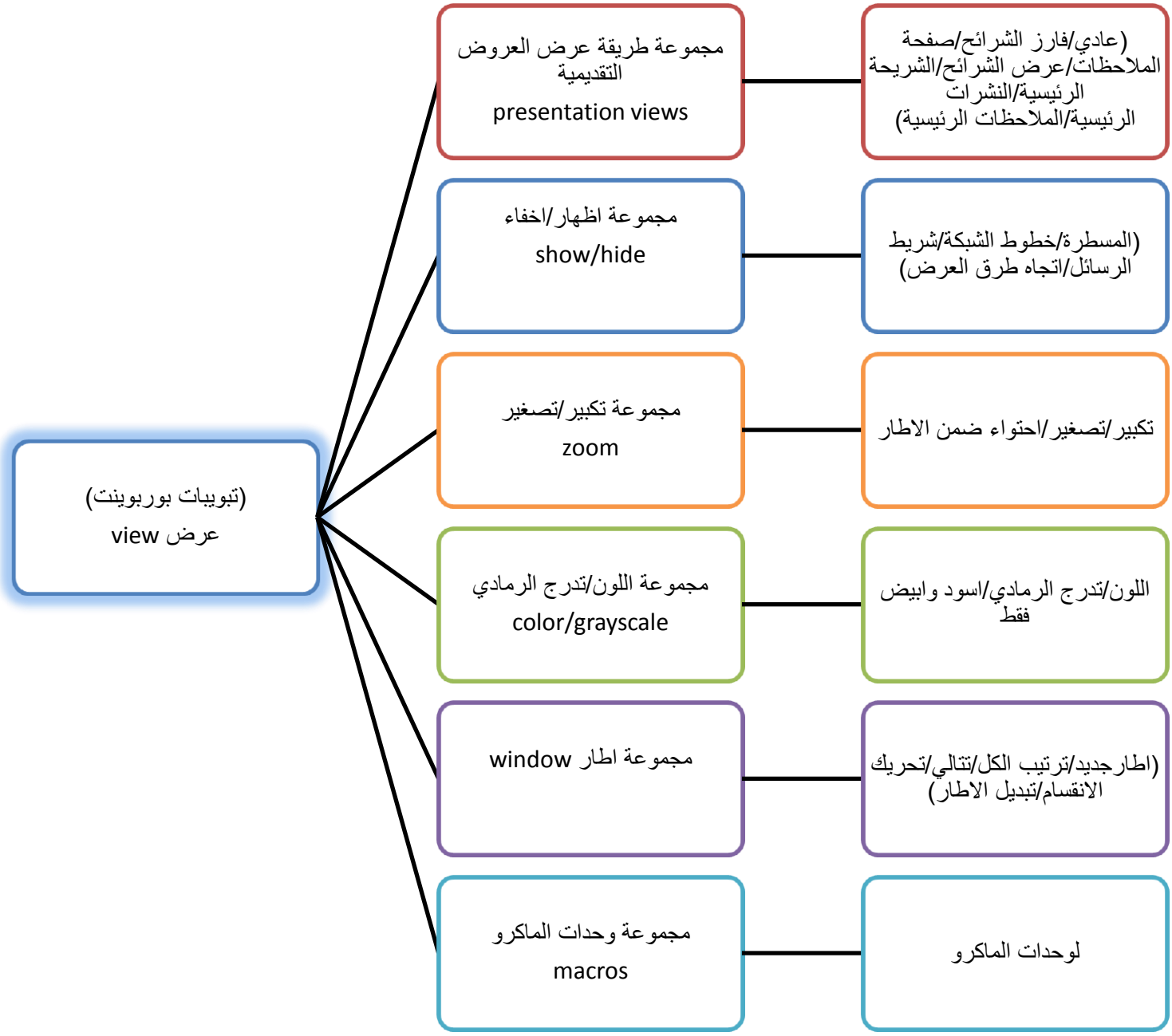
(تبويبات بوربوينت)
عرض view
مجموعة طريقة عرض العروض التقديمية
presentation views
(عادي/فارز الشرائح/صفحة الملاحظات/عرض الشرائح/الشريحة الرئيسية/النشرات الرئيسية/الملاحظات الرئيسية)
مجموعة اظهار/اخفاء
show/hide
(المسطرة/خطوط الشبكة/شريط الرسائل/اتجاه طرق العرض)
مجموعة تكبير/تصغير
zoom
تكبير/تصغير/احتواء ضمن الاطار
مجموعة اللون/تدرج الرمادي
color/grayscale
اللون/تدرج الرمادي/اسود وابيض فقط
مجموعة اطار window
(اطارجديد/ترتيب الكل/تتالي/تحريك الانقسام/تبديل الاطار)
مجموعة وحدات الماكرو
macros
لوحدات الماكرو

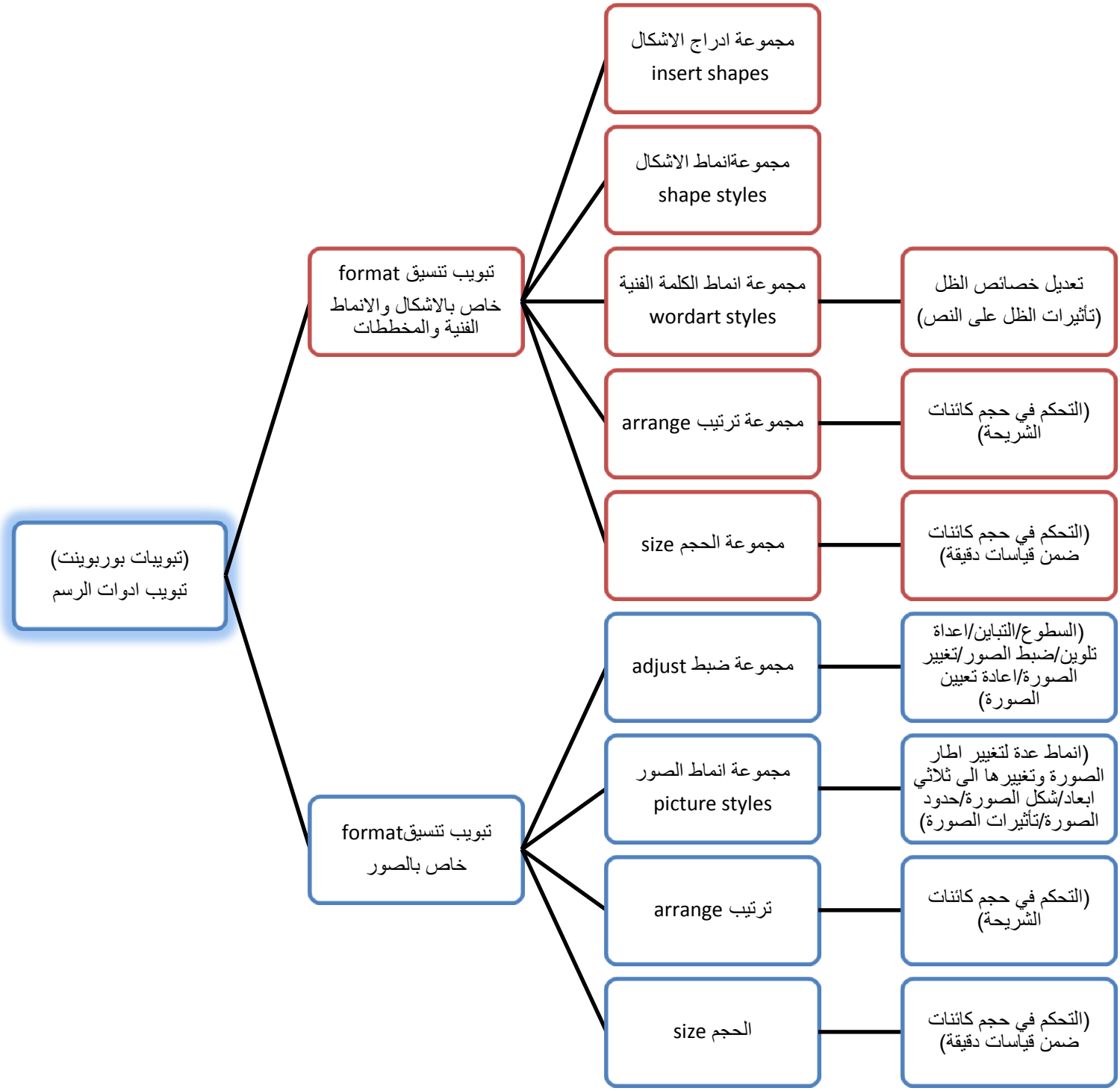
(تبويبات بوربوينت)
تبويب ادوات الرسم
تبويب تنسيق format
خاص بالاشكال والانماط الفنية والمخططات
مجموعة ادراج الاشكال
insert shapes
مجموعةانماط الاشكال
shape styles
مجموعة انماط الكلمة الفنية
wordart styles
تعديل خصائص الظل
(تأثيرات الظل على النص)
مجموعة ترتيب arrange
(التحكم في حجم كائنات
الشريحة)
مجموعة الحجم size
(التحكم في حجم كائنات
ضمن قياسات دقيقة)
تبويب تنسيقformat
خاص بالصور
مجموعة ضبط adjust
(السطوع/التباين/اعداة
تلوين/ضبط الصور/تغيير
الصورة/اعادة تعيين
الصورة)
مجموعة انماط الصور
picture styles
(انماط عدة لتغيير اطار
الصورة وتغييرها الى ثلاثي
ابعاد/شكل الصورة/حدود
الصورة/تأثيرات الصورة)
ترتيب arrange
(التحكم في حجم كائنات
الشريحة)
الحجم size
(التحكم في حجم كائنات
ضمن قياسات دقيقة)

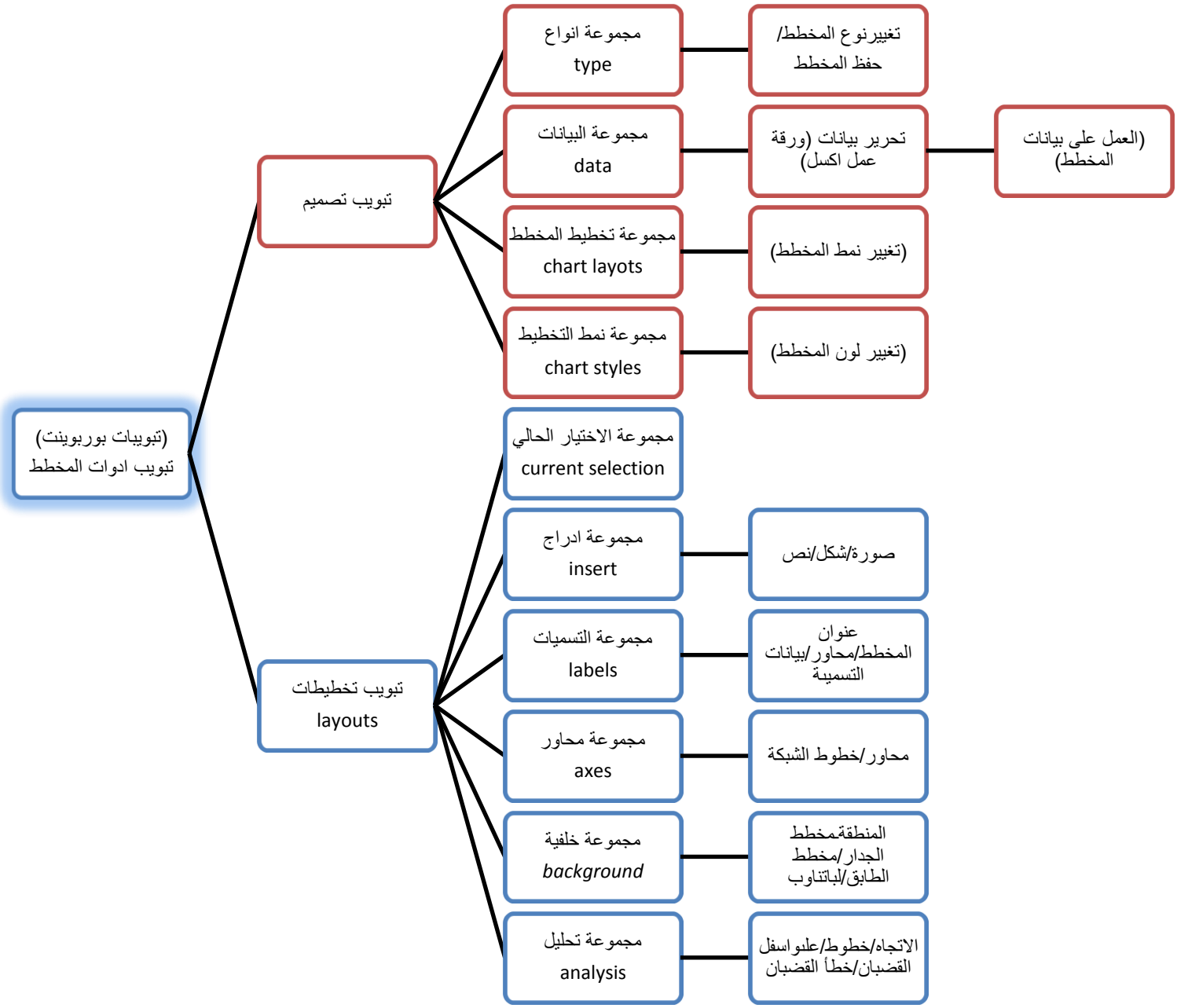
(تبويبات بوربوينت)
تبويب ادوات المخطط
تبويب تصميم
مجموعة انواع
type
تغييرنوع المخطط/
حفظ المخطط
مجموعة البيانات
data
تحرير بيانات (ورقة
عمل اكسل)
(العمل على بيانات
المخطط)
مجموعة تخطيط المخطط
chart layots
(تغيير نمط المخطط)
مجموعة نمط التخطيط
chart styles
(تغيير لون المخطط)
تبويب تخطيطات
layouts
مجموعة الاختيار الحالي
current selection
مجموعة ادراج
insert
صورة/شكل/نص
مجموعة التسميات
labels
عنوان
المخطط/محاور/بيانات
التسمية
مجموعة محاور
axes
محاور/خطوط الشبكة
مجموعة خلفية
background
المنطقةمخطط
الجدار/مخطط
الطابق/لباتناوب
مجموعة تحليل
analysis
الاتجاه/خطوط/علىواسفل
القضبان/خطأ القضبان

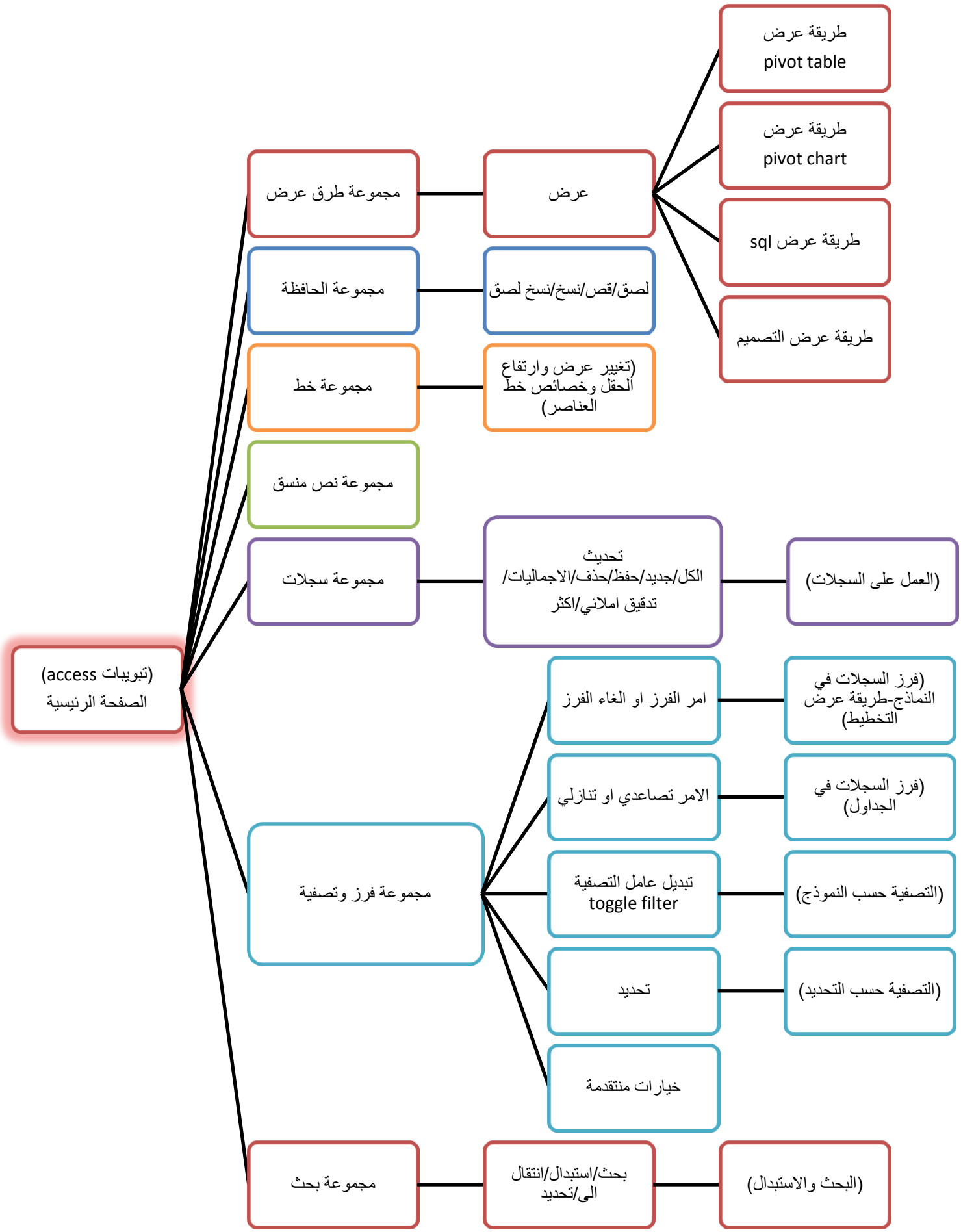
(تبويبات access)
الصفحة الرئيسية
مجموعة طرق عرض
عرض
طريقة عرض
pivot table
طريقة عرض
pivot chart
طريقة عرض sql
طريقة عرض التصميم
مجموعة الحافظة
لصق/قص/نسخ/نسخ لصق
مجموعة خط
(تغيير عرض وارتفاع الحقل وخصائص خط العناصر)
مجموعة نص منسق
مجموعة سجلات
تحديث
الكل/جديد/حفظ/حذف/الاجماليات/
تدقيق املائي/اكثر
(العمل على السجلات)
مجموعة فرز وتصفية
امر الفرز او الغاء الفرز
(فرز السجلات في النماذج-طريقة عرض التخطيط)
الامر تصاعدي او تنازلي
(فرز السجلات في الجداول)
تبديل عامل التصفية
toggle filter
(التصفية حسب النموذج)
تحديد
(التصفية حسب التحديد)
خيارات منتقدمة
مجموعة بحث
بحث/استبدال/انتقال الى/تحديد
(البحث والاستبدال)

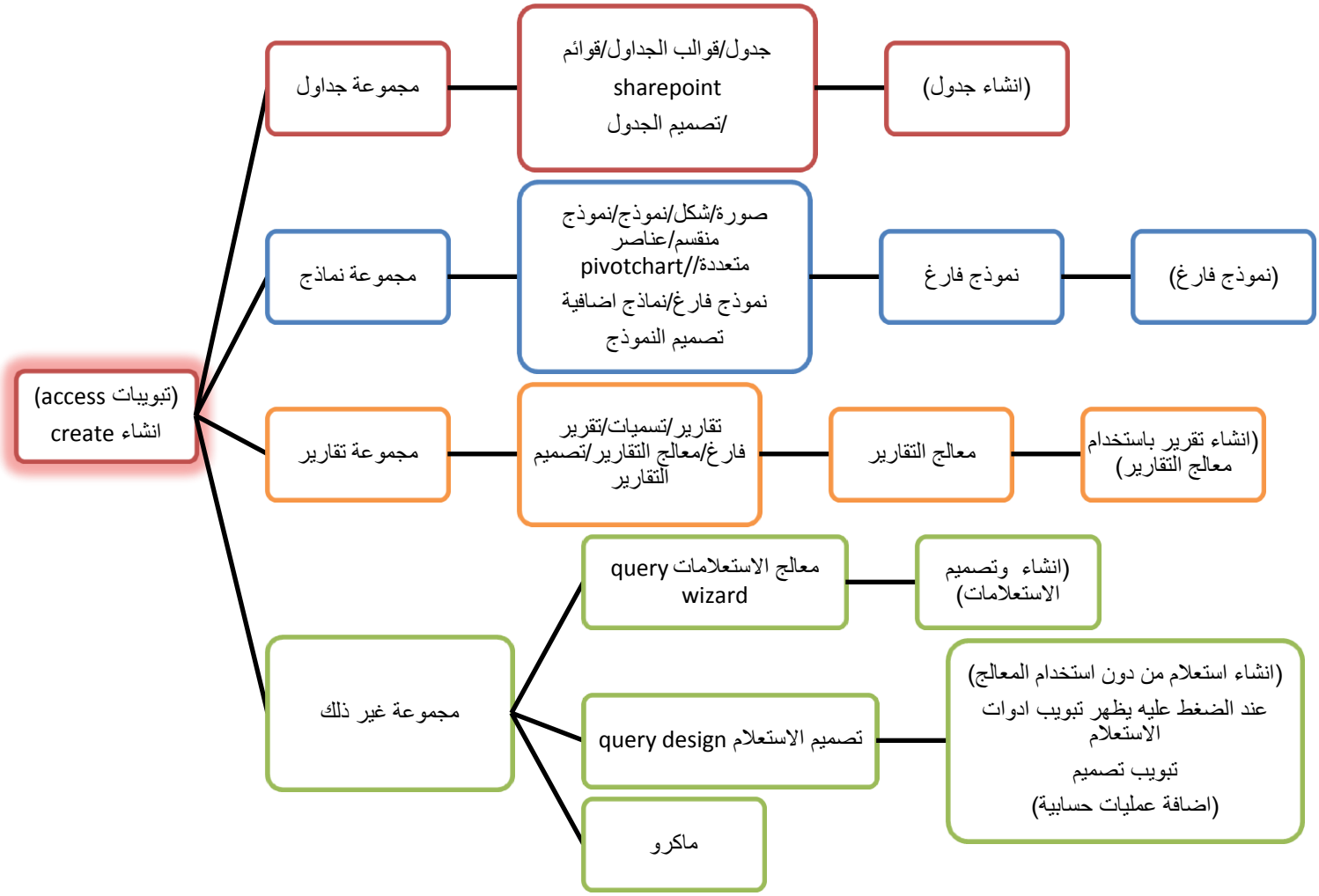
(تبويبات access
انشاء create
مجموعة جداول
جدول/قوالب الجداول/قوائم
sharepoint
/تصميم الجدول
(انشاء جدول)
مجموعة نماذج
صورة/شكل/نموذج/نموذج منقسم/عناصر متعددة//pivotchart
نموذج فارغ/نماذج اضافية
تصميم النموذج
نموذج فارغ
(نموذج فارغ)
مجموعة تقارير
تقارير/تسميات/تقرير فارغ/معالج التقارير/تصميم التقارير
معالج التقارير
(انشاء تقرير باستخدام معالج التقارير)
مجموعة غير ذلك
معالج الاستعلامات query wizard
(انشاء وتصميم الاستعلامات)
تصميم الاستعلام query design
(انشاء استعلام من دون استخدام المعالج)
عند الضغط عليه يظهر تبويب ادوات الاستعلام
تبويب تصميم
(اضافة عمليات حسابية)
ماكرو

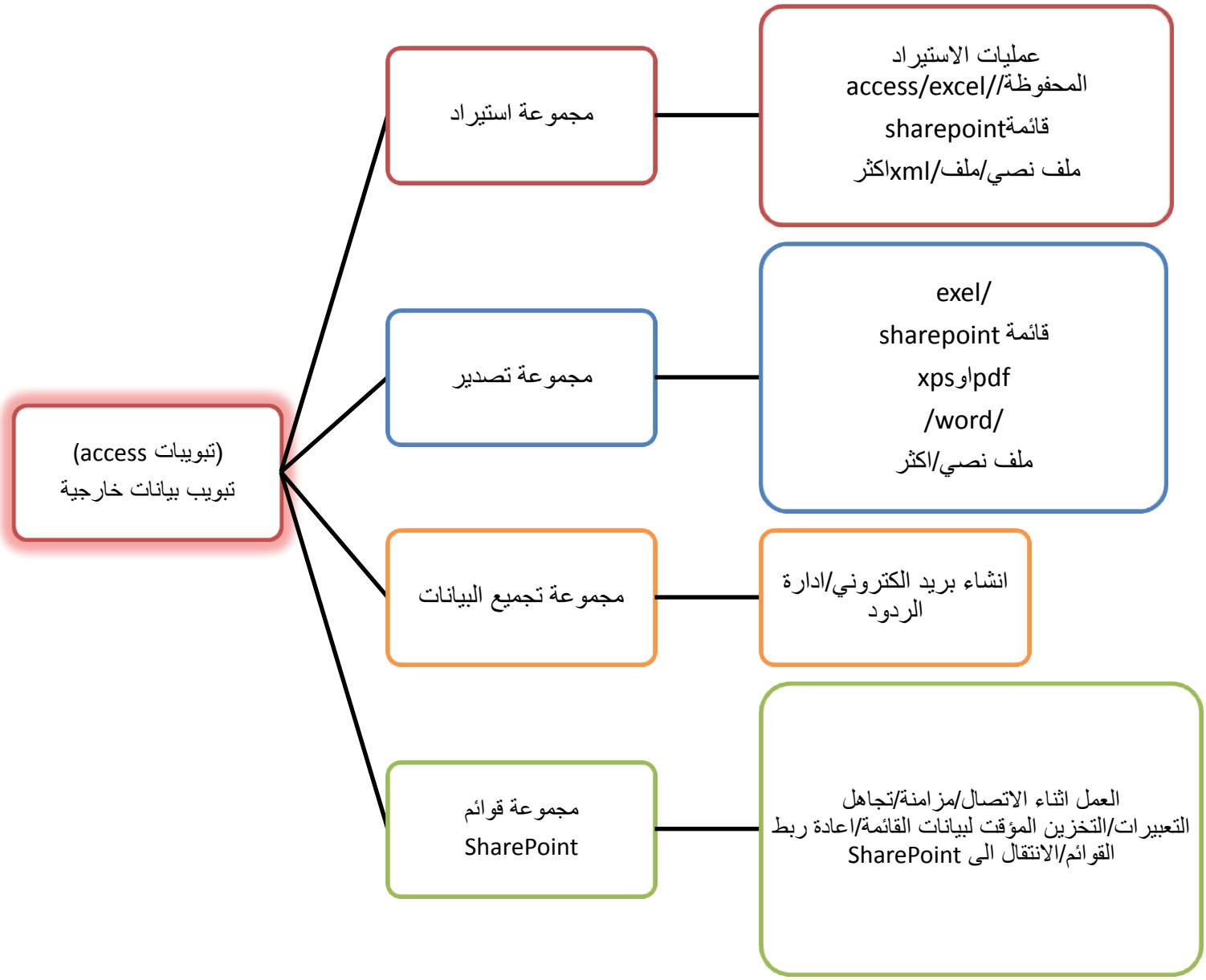
(تبويبات access)
تبويب بيانات خارجية
مجموعة استيراد
عمليات الاستيراد
المحفوظة//access/excel
قائمةsharepoint
ملف نصي/ملف/xmlاكثر
مجموعة تصدير
exel/
قائمة sharepoint
pdfاوxps
/word/
ملف نصي/اكثر
مجموعة تجميع البيانات
انشاء بريد الكتروني/ادارة الردود
مجموعة قوائم
SharePoint
العمل اثناء الاتصال/مزامنة/تجاهل التعبيرات/التخزين المؤقت لبيانات القائمة/اعادة ربط القوائم/الانتقال الى SharePoint

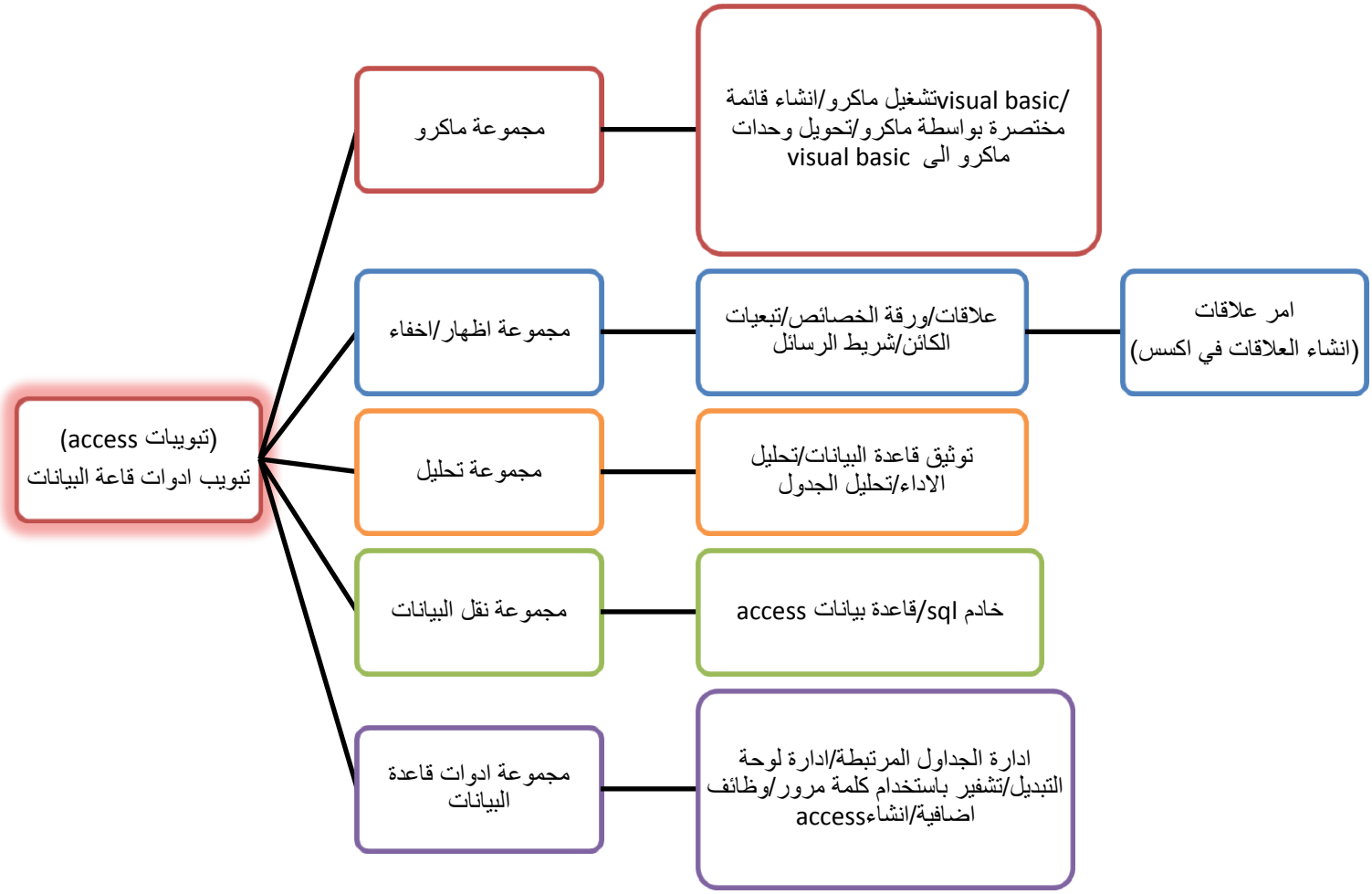
(تبويبات access)
تبويب ادوات قاعة البيانات
مجموعة ماكرو
تشغيل ماكرو/انشاء قائمة visual basic/
مختصرة بواسطة ماكرو/تحويل وحدات
ماكرو الى visual basic
مجموعة اظهار/اخفاء
علاقات/ورقة الخصائص/تبعيات
الكائن/شريط الرسائل
امر علاقات
(انشاء العلاقات في اكسس)
مجموعة تحليل
توثيق قاعدة البيانات/تحليل
الاداء/تحليل الجدول
مجموعة نقل البيانات
خادم sql/قاعدة بيانات access
مجموعة ادوات قاعدة
البيانات
ادارة الجداول المرتبطة/ادارة لوحة
التبديل/تشفير باستخدام كلمة مرور/وظائف
اضافية/انشاءaccess

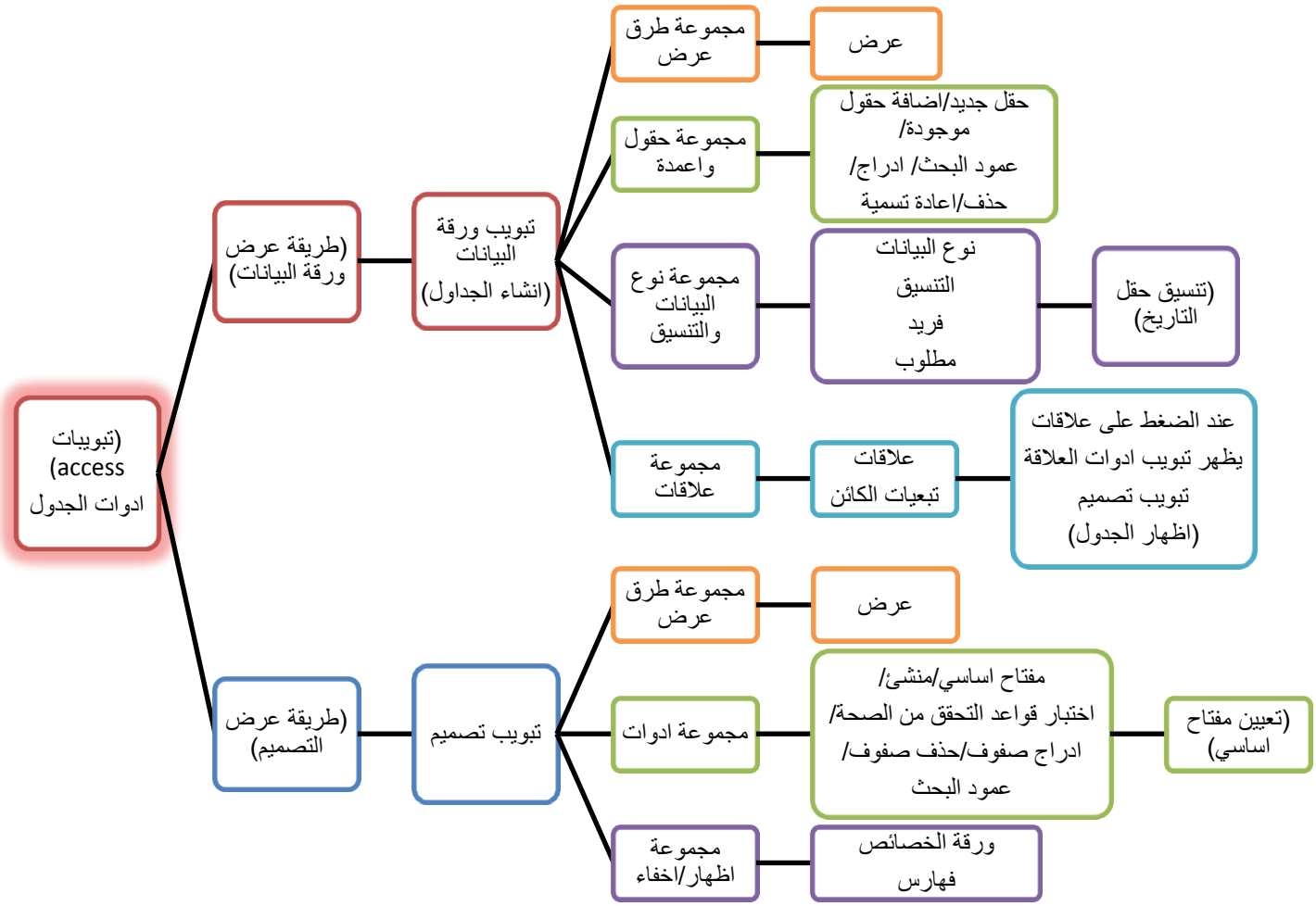
(تبويبات
(access
ادوات الجدول
(طريقة عرض
ورقة البيانات)
تبويب ورقة
البيانات
(انشاء الجداول)
مجموعة طرق
عرض
عرض
مجموعة حقول
واعمدة
حقل جديد/اضافة حقول
موجودة/
عمود البحث/ ادراج/
حذف/اعادة تسمية
مجموعة نوع
البيانات
والتنسيق
نوع البيانات
التنسيق
فريد
مطلوب
(تنسيق حقل
التاريخ)
مجموعة
علاقات
علاقات
تبعيات الكائن
عند الضغط على علاقات
يظهر تبويب ادوات العلاقة
تبويب تصميم
(اظهار الجدول)
(طريقة عرض
التصميم)
تبويب تصميم
مجموعة طرق
عرض
عرض
مجموعة ادوات
مفتاح اساسي/منشئ/
اختبار قواعد التحقق من الصحة/
ادراج صفوف/حذف صفوف/
عمود البحث
(تعيين مفتاح
اساسي)
مجموعة
اظهار/اخفاء
ورقة الخصائص
فهارس

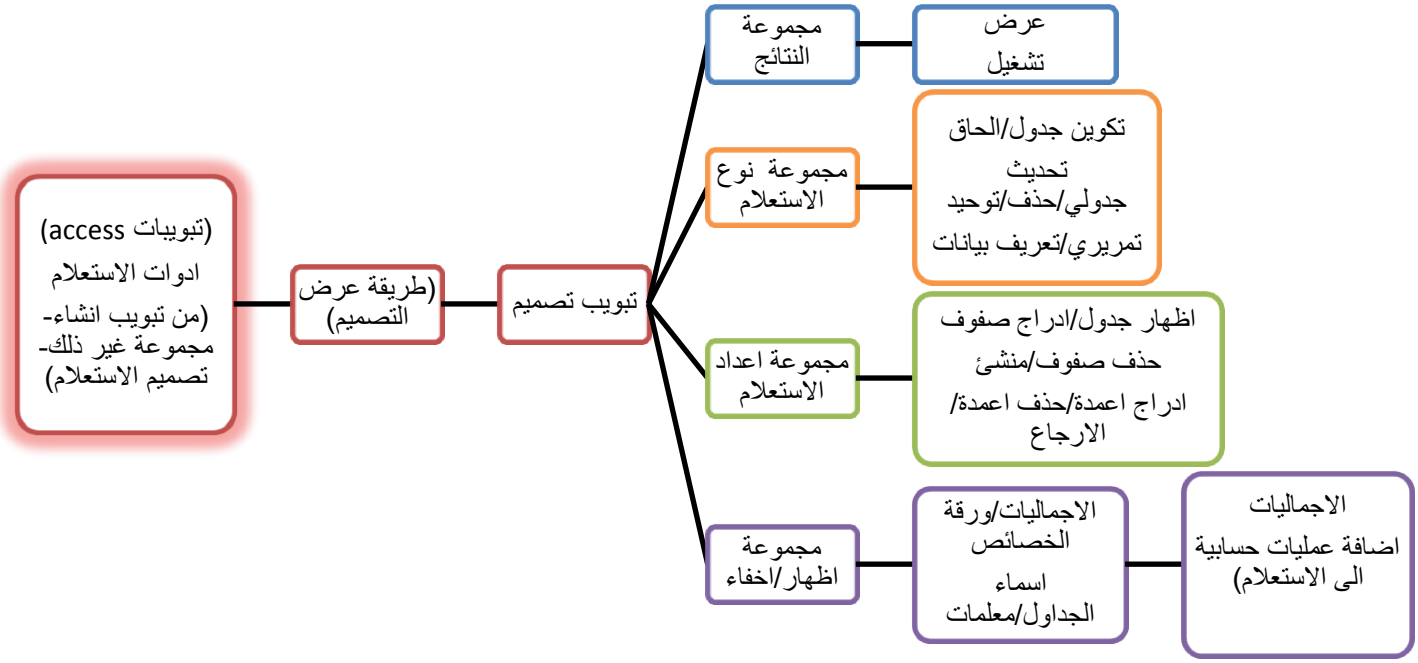
(تبويبات access)
ادوات الاستعلام
(من تبويب انشاء-
مجموعة غير ذلك-
تصميم الاستعلام)
(طريقة عرض
التصميم)
تبويب تصميم
مجموعة
النتائج
عرض
تشغيل
مجموعة نوع
الاستعلام
تكوين جدول/الحاق
تحديث
جدولي/حذف/توحيد
تمريري/تعريف بيانات
مجموعة اعداد
الاستعلام
اظهار جدول/ادراج صفوف
حذف صفوف/منشئ
ادراج اعمدة/حذف اعمدة/
الارجاع
مجموعة
اظهار/اخفاء
الاجماليات/ورقة
الخصائص
اسماء
الجداول/معلمات
الاجماليات
اضافة عمليات حسابية
الى الاستعلام)

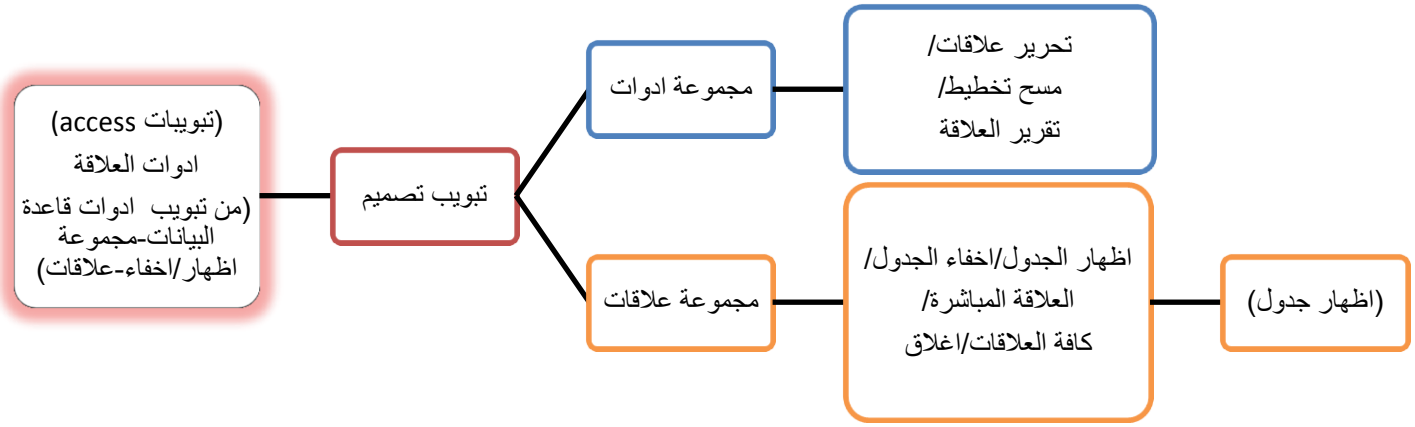
(تبويبات access)
ادوات العلاقة
(من تبويب ادوات قاعدة
البيانات-مجموعة
اظهار/اخفاء-علاقات)
تبويب تصميم
مجموعة ادوات
تحرير علاقات/
مسح تخطيط/
تقرير العلاقة
مجموعة علاقات
اظهار الجدول/اخفاء الجدول/
العلاقة المباشرة/
كافة العلاقات/اغلاق
(اظهار جدول)

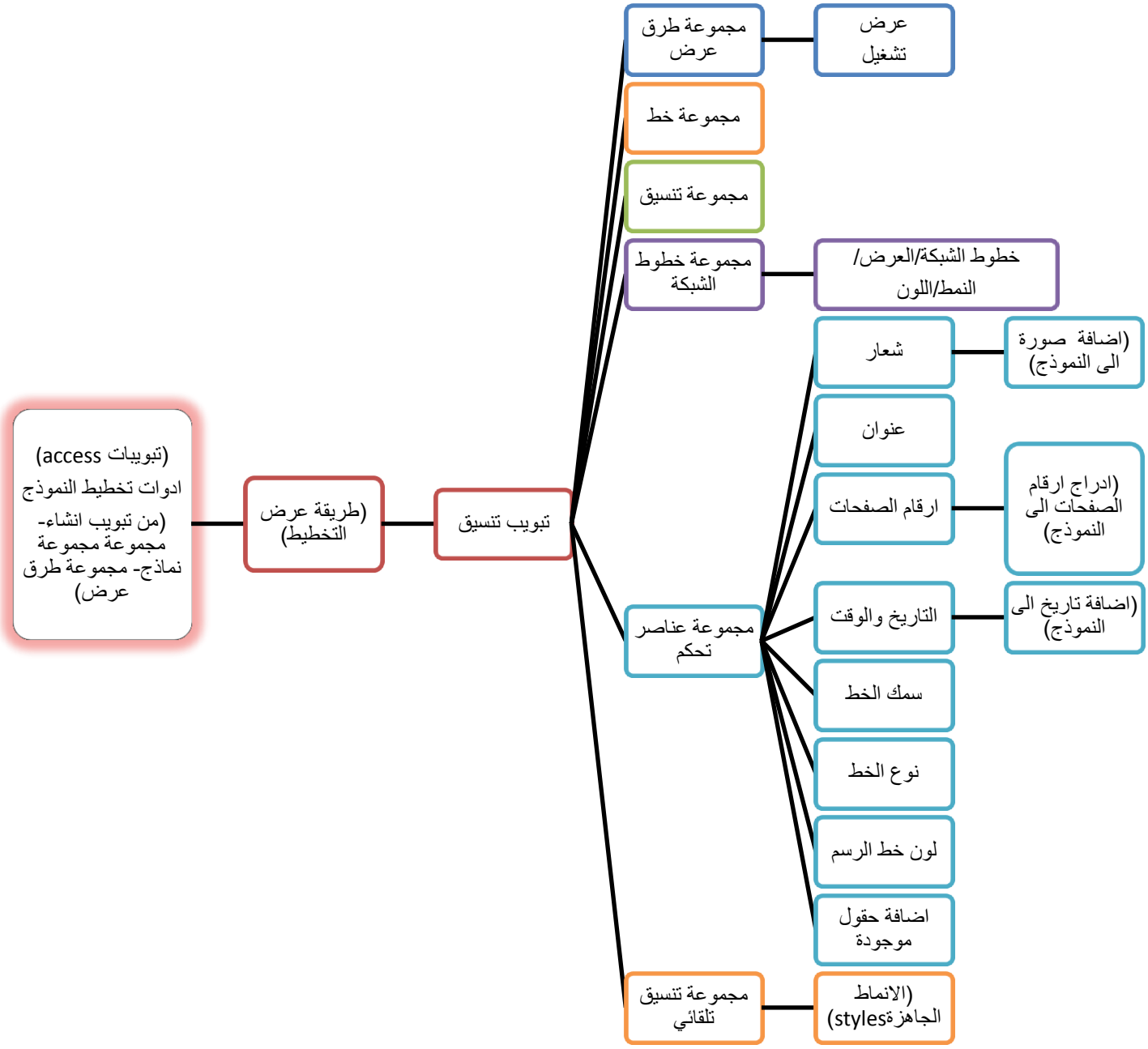
(تبويبات access
ادوات تخطيط النموذج
(من تبويب انشاء- مجموعة مجموعة نماذج- مجموعة طرق عرض)
(طريقة عرض التخطيط)
تبويب تنسيق
مجموعة طرق عرض
عرض تشغيل
مجموعة خط
مجموعة تنسيق
مجموعة خطوط الشبكة
خطوط الشبكة/العرض/ النمط/اللون
مجموعة عناصر تحكم
شعار
(اضافة صورة الى النموذج)
عنوان
ارقام الصفحات
(ادراج ارقام الصفحات الى النموذج)
التاريخ والوقت
(اضافة تاريخ الى النموذج)
سمك الخط
نوع الخط
لون خط الرسم
اضافة حقول موجودة
مجموعة تنسيق تلقائي
(الانماط الجاهزةstyles)

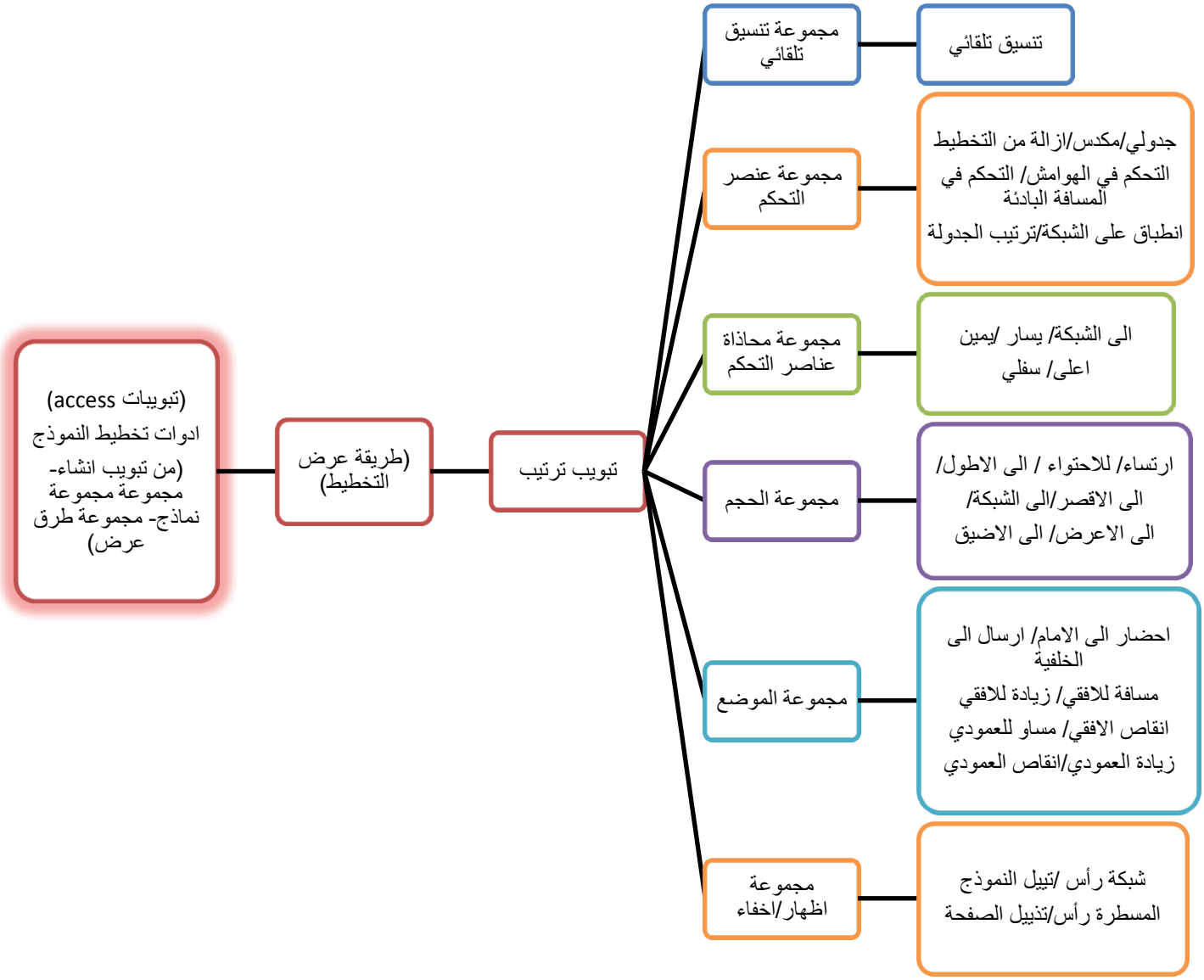
(تبويبات access
ادوات تخطيط النموذج
(من تبويب انشاء- مجموعة مجموعة نماذج- مجموعة طرق عرض)
(طريقة عرض التخطيط)
تبويب ترتيب
مجموعة تنسيق تلقائي
تنسيق تلقائي
مجموعة عنصر التحكم
جدولي/مكدس/ازالة من التخطيط
التحكم في الهوامش/ التحكم في المسافة البادئة
انطباق على الشبكة/ترتيب الجدولة
مجموعة محاذاة عناصر التحكم
الى الشبكة/ يسار /يمين
اعلى/ سفلي
مجموعة الحجم
ارتساء/ للاحتواء / الى الاطول/
الى الاقصر/الى الشبكة/
الى الاعرض/ الى الاضيق
مجموعة الموضع
احضار الى الامام/ ارسال الى الخلفية
مسافة للافقي/ زيادة للافقي
انقاص الافقي/ مساو للعمودي
زيادة العمودي/انقاص العمودي
مجموعة اظهار/اخفاء
شبكة رأس /تبيل النموذج
المسطرة رأس/تذييل الصفحة